

# MEGANE COUPÉ-CABRIOLET



**UN COUPÉ, UN CABRIOLET, UN CARACTÈRE.  
ÉQUIPÉ D'UN TOIT PANORAMIQUE  
OUVERT EN SEULEMENT 22 SECONDES,  
MÉGANE COUPÉ-CABRIOLET RÉUNIT  
TOUS LES PLAISIRS DU VOYAGE :  
DESIGN, CONDUITE, ÉVASION...  
MÊME FERMÉ, IL RESTE OUVERT.**







Prenez place. La lumière vous accueille. Actionné à l'aide d'une simple touche, le toit en verre panoramique s'ouvre en seulement 22 secondes. Des nuages apparaissent ? Le toit vous abrite avec la même rapidité. Dans cet habitacle lumineux, le ciel accompagne chacun de vos trajets. Une expérience à vivre passionnément.

# VISION PANORAMIQUE

OUVERT SUR L'ÉVASION.





# COUPÉ & CABRIOLET


OUVERT SUR DE NOUVELLES SENSATIONS.



# BIEN-ÊTRE INTÉRIEUR

OUVERT SUR LE CONFORT DANS TOUTES SES DIMENSIONS.

Chic et accueillant, l'espace intérieur de Mégane Coupé-Cabriolet n'oublie aucune dimension du bien-être. Design élégant et chaleureux, sièges confortables, matériaux de qualité... Le confort thermique est assuré, au degré près, par la climatisation régulée. Une sérénité de chaque instant.









Quatre vraies places en lumière. À bord de Mégane Coupé-Cabriolet, les amis sont les bienvenus. Et le plaisir se partage. Dotée de nombreux rangements et du plus grand coffre de sa catégorie (en position Coupé, toit fermé), Mégane Coupé-Cabriolet vous invite à l'évasion. Week-ends et escapades prennent une nouvelle dimension, irrésistible.

## 4 PLACES CONFORTABLES

OUVERT SUR LE PARTAGE.



# MOTORISATIONS PERFORMANTES

OUVERT SUR LE DYNAMISME.





La forte personnalité de Mégane Coupé-Cabriolet se retrouve dans la puissance et la générosité de ses motorisations. Le moteur 2.0 dCi 16V 150 ch offre des performances d'exception avec un couple de 340 Nm disponible dès 2 000 tr/min et une puissance élevée (150 ch à 4 000 tr/min). Comme l'ensemble des moteurs de la gamme Diesel « Euro 4 », il se montre aussi performant que silencieux. Le confort et les sensations de conduite sont au rendez-vous !



Mégane prévient les risques grâce à ses systèmes automatiques d'allumage des feux et au contrôle électronique de la pression de pneus. Pour vous aider à garder le contrôle dans les situations délicates, Mégane Coupé-Cabriolet corrige les écarts de conduite en s'appuyant sur des systèmes électroniques comme le contrôle dynamique de conduite (ESP), l'assistance au freinage d'urgence couplée à l'ABS et au répartiteur électronique de freinage. Enfin, pour protéger le conducteur et les passagers, Mégane bénéficie d'une structure à déformation programmée, des ceintures de sécurité trois points à prétensionneurs et des arceaux de sécurité automatiques. Ce niveau élevé de sécurité a permis à Mégane Coupé-Cabriolet d'obtenir la note maximale de 5 étoiles aux crash-tests Euro NCAP\*.

\* Euro Ncap (European Car Assessment Program) est une association indépendante.

# SÉCURITÉ OPTIMALE

OUVERT SUR LA HAUTE PROTECTION.



# CONFORT

## 2. TOIT RIGIDE ESCAMOTABLE EN VERRE

Il offre une luminosité exceptionnelle, un confort acoustique et thermique optimal.



## 3. CLIMATISATION RÉGULÉE

Réglages et affichages électroniques.

La climatisation régulée prend en compte la position du toit (ouvert / fermé) et adapte le confort thermique en conséquence.


## 4. RADIO 4 X 15 W MONO CD

Avec lecture de fichiers MP3 et changeur 6 CD.



## 1. CAPTEURS DE LUMINOSITÉ ET DE PLUIE

Permettent, lorsque les conditions l'exigent, l'allumage automatique des feux et le déclenchement des essuie-vitres.



## 5. ACCOUDOIR CENTRAL AVANT



## 6. RIDEAU SÉPARATEUR

Volume de 190 dm<sup>3</sup> en configuration cabriolet. Un rideau sépare l'espace du coffre utilisé pour les bagages de l'espace nécessaire au rangement du toit replié.

## 7. COFFRE

Volume de 490 dm<sup>3</sup> en configuration coupé.



## 8. RANGEMENT FERMÉ

Dans accoudoir et bac de rangement ouvert sur les portes avant.



## 9. CARMINAT NAVIGATION INFORMÉE

Associé à un guidage vocal, indique la route à suivre et les informations liées au trafic sur un écran couleur 16/9° escamotable.



## 10. AIDE AU PARKING

### AVANT\* ET ARRIÈRE\*\*

Détecte les éventuels obstacles et avertit par un signal sonore progressif.



## 11. RÉGULATEUR-LIMITEUR DE VITESSE

Permet de sélectionner une vitesse constante (fonction régulateur) ou de se fixer une vitesse maximale (fonction limiteur).



12



## 12. AUDIO CONNECTION BOX\*\*

Les prises USB, iPod et jack permettent de connecter son baladeur et de le piloter depuis les commandes radio au volant.

13



## 13. CARTE RENAULT À TÉLÉCOMMANDE

Permet de verrouiller ou déverrouiller les ouvrants. Insérée dans le lecteur, le démarrage s'effectue par impulsion sur le bouton "start".

14



## 14. COMMANDE MAINS-LIBRES DE TÉLÉPHONE BLUETOOTH®

Parfaitement intégrée, elle permet de piloter vos appels de téléphone via les commandes et l'afficheur au tableau de bord de la radio\*.

\*Pour téléphoner en toute sécurité, il est recommandé de faire une pause.

15



## 15. CARTE RENAULT MAINS-LIBRES

À l'approche du conducteur, le véhicule détecte la présence de la carte : portes, coffre et trappe à carburant se déverrouillent automatiquement après un simple effleurement des poignées.

\* Disponible en accessoires.

\*\* Disponible en option et accessoires.

# SÉCURITÉ

## 1. SYSTÈME D'ATTACHE ISOFIX

Avec 3 points d'ancrage aux places latérales arrière et passager avant pour l'installation d'un siège enfant\* de façon fiable et sécurisante.



## 2. DÉCONNEXION DES AIRBAGS PASSAGER AVANT


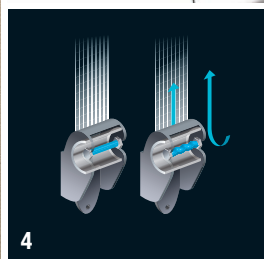
Pour installer un siège enfant.



## 3. AIRBAGS LATÉRAUX TÊTE-THORAX AVANT

## 4. PRÉTENSIONNEURS DE CEINTURES

Avant et arrière : ils plaquent l'occupant contre son siège dans les chocs de forte intensité. Ceintures 3 points à l'avant et à l'arrière.



## 5. LIMITEUR D'EFFORT AVANT ET ARRIÈRE

Réduit la pression exercée par la ceinture sur l'occupant en cas de choc.

## 6. FEUX XÉNON À CORRECTION DYNAMIQUE AVEC LAVE-PROJECTEURS

Offrent une luminosité puissante proche de celle du jour.



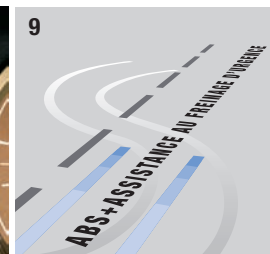
## 7. PROJECTEURS ANTI-BROUILLARD

Améliorent la visibilité en cas de brouillard ou de pluie.



## 8. SYSTÈME DE SURVEILLANCE DE LA PRESSION DES PNEUS

Affiche le cas échéant, un défaut de pression ou une crevaison.

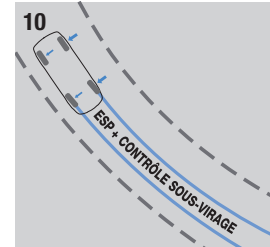


## 9. SYSTÈME ANTIBLOCCAGE DES ROUES ABS AVEC RÉPARTITEUR ÉLECTRONIQUE DE FREINAGE EBV

Permet, couplé à l'assistance au freinage d'urgence, de contrôler la trajectoire.

## 10. CONTRÔLE DYNAMIQUE DE CONDUITE ESP

Avec système antipatinage ASR et fonction contrôle de sous-virage CSV : contrôlent la stabilité du véhicule dans les conditions difficiles.



\* Disponible en option.

# ACCESSOIRES



1

2

3

4

## 1. PORTE-VÉLOS SUR ATTELAGE EUROWAY

Peut recevoir jusqu'à trois cycles, tout en conservant un accès facile au coffre, grâce à sa fonction basculante.

## 2. HOUSSE BLASON

Pour protéger et personnaliser l'habitacle de Mégane Coupé-Cabriolet, optez pour le modèle de housse Blason qui associe Alcantara et velours.

## 3. KIT SPORT

Valorise la ligne dynamique et stylée de Mégane Coupé-Cabriolet.

## 4. JANTE STEPPE 16"

Un modèle incontournable pour donner à votre Mégane une touche de classe et de sportivité.



5

7

8

10

9

## 7. TAPIS RELIEF ÉVOLUTION

Préserve le sol de l'usure et de l'humidité, il est disponible en colori carbone ou grège.

## 8. AUTORADIO SONY CDX-GT 225C

Compatible avec les commandes au volant. Il possède une entrée auxiliaire en façade qui vous permet d'y connecter votre baladeur.

## 9. ATTELLAGE RDSO

Démontable sans outil et en quelques secondes.

## 10. VIDÉO NOMADE DIV81

Combinant un lecteur DVD et un écran moniteur 7 pouces.

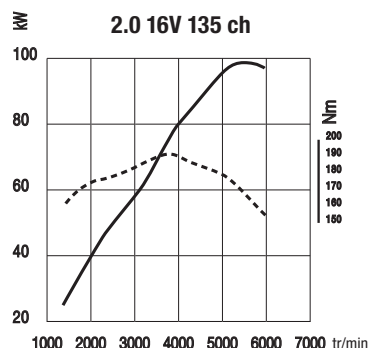
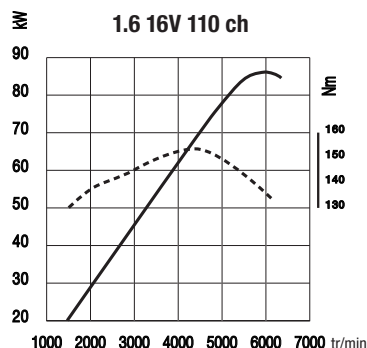
## 5. FILET ANTI-REMOUS

Protège les passagers des remous dus aux mouvements d'air.

## 6. CHAUSSETTES ANTIDÉRAPANTES TRENDY

6 Pour rouler sur sol enneigé, se mettent en place, en quelques secondes seulement.

# MOTORISATIONS

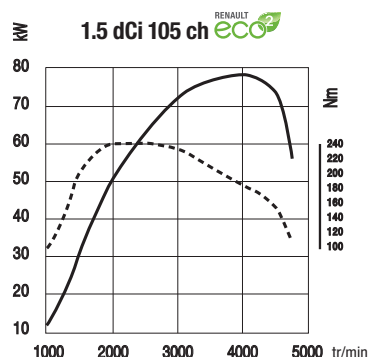
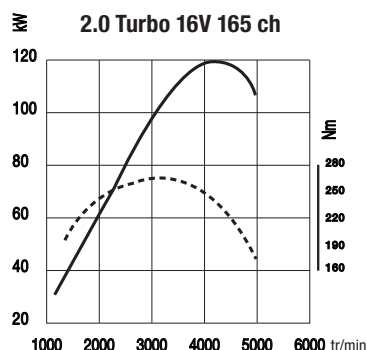


## 1.6 16V 110 ch

Doté d'une distribution variable à l'admission, il concilie un couple élevé à bas régime avec un excellent niveau de puissance.

## 2.0 16V 135 ch

Avec un couple de 191 Nm à 3 750 tr/mn et une puissance généreuse obtenus grâce à la distribution variable à l'admission, ce moteur offre des performances et un agrément de conduite de haut niveau.

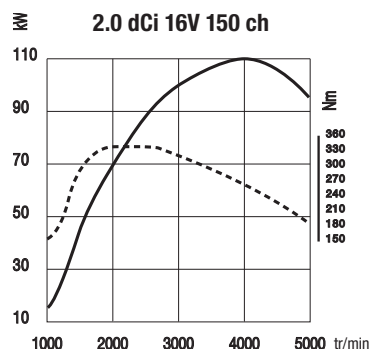
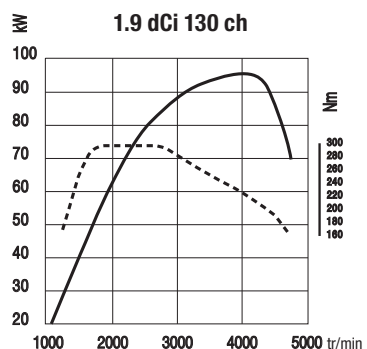


## 2.0 Turbo 16V 165 ch

Il offre une grande souplesse d'utilisation et procure des sensations de conduite de haut niveau.

## 1.5 dCi 105 ch

Il offre des niveaux de couple et de puissance optimisés ainsi qu'un niveau de consommation extrêmement raisonnable.




## 1.9 dCi 130 ch

Doté d'un filtre à particules, il réduit les émissions de polluants et de fumées. Il offre un agrément de conduite et une qualité acoustique d'exception avec une consommation remarquablement basse.

## 2.0 dCi 16V 150 ch

Bénéficiant des toutes dernières technologies en matière de diesel, il est à la fois performant, silencieux, économique et respectueux de l'environnement.



## BOÎTE MANUELLE 5 RAPPORTS

La commande à câbles assure des changements de rapport faciles et précis pour un agrément de conduite optimisé.

## BOÎTE MANUELLE 6 RAPPORTS



Elle offre précision et confort de conduite. Le 6<sup>e</sup> rapport apporte un agrément de conduite accru et une diminution de la consommation.

## BOÎTE AUTOMATIQUE PROACTIVE À 4 RAPPORTS


Grâce au mode impulsif, vous avez en permanence le choix entre les modes manuel et automatique.


——— Puissance      - - - - - Couple

# CARACTÉRISTIQUES TECHNIQUES

	1.6 16V 110 ch	1.6 16V 110 ch	2.0 16V 135 ch	2.0 16V 135 ch	2.0 T 16V 165 ch	1.5 dCi 105 ch 	1.5 dCi 105 ch FAP 	1.9 dCi 130 ch FAP	1.9 dCi 130 ch FAP	2.0 dCi 16V 150 ch	2.0 dCi 16V 150 ch FAP
Puissance administrative	7	7	9	9	10	6	6	7	8	7	7
Type de boîte de vitesses	BVM5	BVA4	BVM6	BVA4	BVM6	BVM6	BVM6	BVM6	BVA4	BVM6	BVM6
Norme de dépollution	Euro 4	Euro 4	Euro 4	Euro 4	Euro 4	Euro 4	Euro 4	Euro 4	Euro 4	Euro 4	Euro 4
<b>MOTEUR</b>											
Cylindrée (cm <sup>3</sup> )	1598	1598	1998	1998	1998	1461	1461	1870	1870	1870	1995
Alésage x course (mm)	79,5 x 80,5	79,5 x 80,5	82,7 x 93	82,7 x 93	82,7 x 93	76 x 80,5	76 x 80,5	80 x 93	80 x 93	80 x 93	84 x 90
Nombre de cylindres / de soupapes	4/16	/16	4/16	4/16	4/16	4/8	4/8	4/8	4/8	4/8	4/16
Rapport volumétrique	10:1	10:1	9,8:1	9,8:1	9,5:1	18,8:1	18,8:1	17:1	17:1	17:1	15,7:1
Puissance maxi kW CEE (ch) au régime de (tr/min)	82 (110) à 6000	82 (110) à 6000	98,5 (135) à 5500	98,5 (135) à 5500	120 (165) à 5000	78 (105) à 4000	78 (105) à 4000	96 (130) à 4000	96 (130) à 4000	96 (130) à 4000	110 (150) à 4000
Couple maxi Nm CEE au régime de (tr/min)	151 à 4250	151 à 4250	191 à 3750	191 à 3750	270 à 3250	240 à 2000	240 à 2000	300 à 2000	300 à 2000	340 à 2000	340 à 2000
Type d'injection	Multipoint	Multipoint	Multipoint	Multipoint	Multipoint	Directe avec Common Rail + Turbo					
Direction	Electrique à assistance variable										
Diamètre de braquage entre trottoirs (m)	10,15										
<b>PERFORMANCES</b>											
Vitesse maxi (km/h)	195	186	205	200	220	190	188	203	200	213	213
0-100 km/h (s)	11,8	13,6	9,9	11,5	8,7	12,2	12,2	9,6	11,8	9,5	9,5
1000 m D.A. (s)	33,2	35,2	31,4	32,9	29,7	33,7	33,7	31,2	33,1	30,6	30,6
<b>CONSONNANCES ET ÉMISSIONS SELON DIRECTIVES EUROPÉENNES 80/1268 DANS SON DERNIER AMENDEMENT (EN L/100 KM ET G/KM)</b>											
Capacité du réservoir (l)	60										
CO <sub>2</sub> (g/km)	166	187	194	201	191	133	137	154	180	151	154
Conditions urbaines (l/100 km)	9,3	10,8	11,1	11,6	11,0	6,0	6,3	7,4	9,2	7,4	7,4
Conditions extra-urbaines (l/100 km)	5,7	6,1	6,5	6,6	6,3	4,5	4,7	4,9	5,4	4,8	5
Conditions mixtes (l/100 km)	7,0	7,8	8,2	8,4	8,0	5,0	5,2	5,8	6,8	5,7	5,8
<b>SUSPENSIONS</b>											
Avant	Pseudo Mc-pherson avec bras inférieur rectangle et barre anti-roulis										
Arrière	Essieu souple à points de fixation extériorisés et épure programmée - ressorts hélicoïdaux										
<b>FREINAGE</b>											
Avant : disque. pl. (DP), d.ventil. (DV) Ø (mm)	280										
Arrière : disque. pl. (DP), d.ventil. (DV) Ø (mm)	240										
<b>ROUES ET PNEUMATIQUES</b>											
Dimensions pneumatiques	195/65 R15 T	195/65 R15 T	205/55 R16 V	205/55 R16 V	205/55 R16 V	195/65 R15T	195/65 R15T	195/65 R15T	195/65 R15T	205/55 R16 V	205/55 R16 V
Jantes de référence	6,5 J 15	6,5 J 15	6,5 J 16	6,5 J 16	6,5 J 16	6,5 J 15	6,5 J 15	6,5 J 15	6,5 J 15	6,5 J 16	6,5 J 16
<b>MASSES (KG)</b>											
Masse à vide en ordre de marche	1320	1365	1390	1410	1415	1395	1395	1430	1430	1495	1495
Maxi autorisé (M.M.A.C.)	1775	1800	1845	1865	1870	1855	1855	1885	1885	1910	1910
Total roulant (M.T.R.)	2750	2750	2800	2800	2850	2850	2850	2850	2850	2900	2900
Charge utile (C.U.)	345	330	345	345	345	345	345	345	345	330	330
Maxi remorque freinée	1200										
Maxi remorque non freinée	650										



Mégane  répond aux 3 critères suivants : des émissions de CO<sub>2</sub> inférieures à 140 g/km ; véhicule produit dans une usine certifiée ISO 14001 minimisant l'impact sur l'environnement ; contenir plus de 5 % de plastique recyclé sur la masse des plastiques du véhicule.

Avec , la marque s'engage sur tout le cycle de vie du véhicule. Le véhicule a été conçu de manière à ce que 95 % en masse des matériaux qui le constituent bénéficient d'une deuxième vie (recyclage et valorisation énergétique) et que la dépollution préalable du véhicule en fin de vie (notamment l'extraction des fluides) soit facilitée. Par ailleurs, ce véhicule comporte des pièces réalisées en matières plastiques recyclés (8 %) et en matériaux renouvelables.

## AMBIANCES

### EXTRÊME

Modernité et dynamisme. Mégane Extrême habillée de la sellerie carbone foncé offre en série l'audio connection box, la radio 4 x 15W CD avec satellite de commandes, volant et pommeau en cuir et les jantes aluminium 16".



### DYNAMIQUE

Tous les ingrédients d'une sportive avec son volant cuir perforé, ses éléments aspect chrome et ses jantes aluminium 17".



## EXCEPTION

Sportivité et technicité.  
Sellerie cuir bi-ton rouge  
et carbone foncé, arches de toit  
escamotables aspect chrome,  
et jantes aluminium 17"  
renforcent le dynamisme.



**PRIVILÈGE**

Allure et raffinement.  
Harmonie intérieure beige,  
volant cuir, accoudoir arrière  
avec rangement, miroirs  
de courtoisie éclairés...  
le confort absolu.





# ÉQUIPEMENTS

<p><b>Équipements de série sur Extrême</b>            ABS avec répartiteur électronique de freinage EBV            + assistance au freinage d'urgence            Airbags anti-glissement sous assises des sièges conducteur et passager avant            Airbags frontaux conducteur et passager adaptatifs (airbag passager déconnectable)            Airbags latéraux thorax conducteur et passager (airbag passager déconnectable)            Allumage automatique des feux de croisement            Antidémarrage électronique codé activé par transpondeur            Appuis-tête avant à protection rapprochée réglables en hauteur            Arceaux de sécurité fixes            Audio Connection Box            Bombe répare-pneu            Boucliers et rétroviseurs extérieurs ton carrosserie            Carte Renault à télécommande avec condamnation centralisée des ouvrants et de la trappe à carburant            Ceintures de sécurité 3 points avec prétensionneur et limiteur d'effort            Climatisation manuelle et filtre d'habitacle</p>	<p>Commande de remontée simultanée des vitres avant et arrière, à impulsion à la descente            Direction à assistance variable électrique            Eclairage extérieur d'accompagnement            Essuie-vitre à cadencement automatique géré par capteur de pluie            Jantes aluminium Ozedia 16"            Lève-vitres électriques avant et arrière, à impulsion côté conducteur            Ordinateur de bord 7 fonctions            Projecteurs antibrouillard            Radio 4x15W CD, RDS et satellite de commandes au volant            Régulateur-limiteur de vitesse            Rétroviseurs extérieurs électriques et dégivrants, asphérique côté conducteur            Siège conducteur et passager réglables en hauteur            Toit rigide escamotable en verre (équipé d'un rideau pare-soleil)            Trappe à carburant à ouverture intégrée            Vitres et pare-brise teintés            Volant cuir perforé réglable en hauteur et profondeur</p>	<p><b>Motorisations</b>            1.6 16V 110 ch            1.5 dCi 105 ch            1.5 dCi 105 ch FAP</p>	<p><b>EXTRÊME</b></p>	
<p><b>Équipements de série sur Dynamique = Extrême +</b>            Bas de marche carbone foncé avec insert aluminium            Carte Renault " mains-libres"            Contrôle dynamique de conduite (ESP+ASR+CSV) sur 1.9 et 2.0 diesel et 2.0 essence            Climatisation régulée et filtre d'habitacle            Jantes aluminium Steppe 17"</p>	<p>Poches aumonières au dos des sièges avant            Rangements fermés sous accoudoirs avant            Rétroviseurs extérieurs électriques rabattables et dégivrants, asphérique côté conducteur            Vignette levier de vitesses chrome</p>	<p><b>Motorisations</b>            1.5 dCi 105 ch            1.6 16V 110 ch            1.5 dCi 105 ch FAP            1.6 16V 110 ch BVA            1.9 dCi 130 ch FAP            1.9 dCi 130 ch BVA FAP            2.0 16V 135 ch            2.0 dCi 150 ch            2.0 16V 135 ch BVA            2.0 dCi 150 ch FAP            2.0 T 165 ch</p>		<p><b>DYNAMIQUE</b></p>
<p><b>Équipements de série sur Exception = Dynamique +</b>            Aide au parking (indication d'obstacles arrière)            Arches de toit escamotable peintes chrome satiné            Filet anti-remous            Jantes aluminium Celcius 17"            Sellerie Cuir</p>		<p><b>Motorisations</b>            1.5 dCi 105 ch            1.6 16V 110 ch            1.5 dCi 105 ch FAP            1.6 16V 135 ch            1.9 dCi 130 ch FAP            1.9 dCi 130 ch BVA FAP            2.0 16V 135 ch BVA            1.9 dCi 130 ch BVA FAP            2.0 dCi 150 ch            2.0 dCi 150 ch FAP</p>		<p><b>EXCEPTION</b></p>
<p><b>Équipements de série sur Privilège = Dynamique +</b>            Aide au parking (indication d'obstacles arrière)            Contrôle dynamique de conduite (ESP + ASR + contrôle de sous-virage) sur 1.6 et 1.5            Jantes aluminium Louxor 16"            Projecteurs avec lampes au xénon, correcteur automatique d'assiette et lave-projecteurs (implique bourrelets de protection pierre à fusil)</p>	<p>Radio 4x15W CD avec lecture MP3, RDS et satellite de commandes au volant            Rétroviseur intérieur électrochrome            Système de surveillance de la pression des pneus</p>	<p><b>Motorisations</b>            1.5 dCi 105 ch            1.6 16V 110 ch            1.5 dCi 105 ch FAP            1.6 16V 110 ch BVA            1.9 dCi 130 ch FAP            1.9 dCi 130 ch BVA FAP            2.0 16V 135 ch            2.0 dCi 150 ch            2.0 16V 135 ch BVA            2.0 dCi 150 ch FAP            2.0 T 165 ch</p>		<p><b>PRIVILÈGE</b></p>

# TEINTES



ROUGE VIF




BLEU ROY




BLEU GRIS



BLEU MÉTAL




GRIS PLATINE



GRIS CASSIOPÉE



GRIS ÉCLIPSE




NOIR NACRÉ



BLEU CRÉPUSCULE



ROUGE PAVOT



BEIGE POIVRE



BEIGE CENDRÉ

## Ambiances

### TEINTES DE CARROSSERIE

	Rouge Vif 727 (OV)	Bleu Roy 460 (OV)	Gris Platine D69 (TE)	Gris Cassiopée KNG (TE)	Gris Éclipse B66 (TE)	Noir Nacré 676 (NV)	Bleu Crépuscule 472 (NV)	Rouge Pavot NNG (TE)	Beige Poivre D11 (TE)	Beige Cendré HNK (TE)	Bleu Gris J47 (TE)	Bleu Métal RNM (TE)
<b>Extrême</b>	●	●	○	○	○	○	○	-	○	○	○	○
<b>Dynamique</b>	●	●	○	○	○	○	○	-	○	○	○	-
<b>Exception</b>	-	●	-	-	-	○	-	○	-	-	-	-
<b>Privilège</b>	●	●	○	○	○	○	○	-	○	○	○	-

● : Série ○ : Option - : Non disponible

OV : Opaque vernie ; NV : Nacrée vernie ; TE : Teinte à effets ; Peinture métallisée : NV et TE

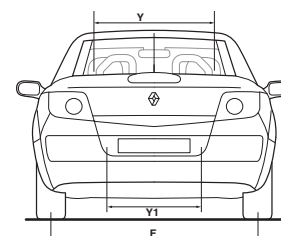
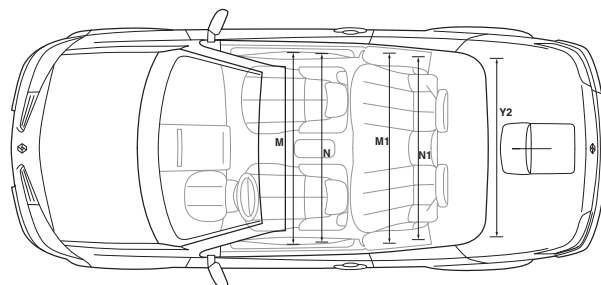

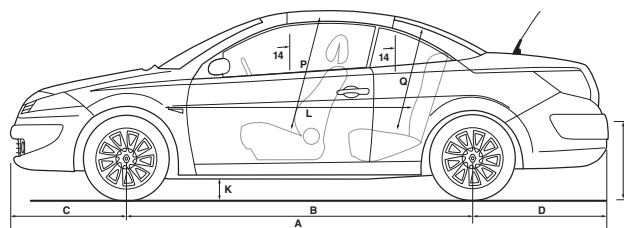
\* Disponible à partir de mars 2008

# ENJOLIVEURS, JANTES ET SCHÉMAS DE DIMENSIONS

1. JANTE OZEDIA 16"  
2. JANTE STEPPE 17"



3. JANTE CELSIUS 17"  
4. JANTE LOUXOR 16"  
5. JANTE KUBERA 16"  
6. JANTE TUXEDO 16"



**COUPÉ CABRIOLET** (Plan côté en mm)

A	4355	C	842	E	1 518	G	1 777	H	1 404	K	120	M	1 473	N	1 396	P	897	Y	810	Y2	1 060
B	2 522	D	991	F	1 514	G1	2 026	J	626	L	1 605	M1	1 200	N1	1 166	Q	819	Y1	670		

# ÉQUIPEMENTS ET OPTIONS

	EXTRÊME E1	DYNAMIQUE E2	EXCEPTION E3	PRIVILÈGE E3
<b>SÉCURITÉ</b>				
ABS avec répartiteur électronique de freinage EBV + assistance au freinage d'urgence	●	●	●	●
Airbags anti-glisserment dans assises des sièges conducteur et passager avant	●	●	●	●
Airbags frontaux conducteur et passager adaptatifs	●	●	●	●
Airbags latéraux thorax aux places avant	●	●	●	●
Allumage automatique des feux de croisement	●	●	●	●
Allumage automatique des feux de détresse en cas de freinage d'urgence	●	●	●	●
Appuis-tête avant à protection rapprochée réglables en hauteur	●	●	●	●
Arceaux de sécurité automatiques	○	○	○	○
Arceaux de sécurité fixes	●	●	●	●
Ceintures de sécurité avant et arrière 3 points avec prétensionneur et limiteur d'effort	●	●	●	●
Contrôle dynamique de conduite ESP avec fonction antipatinage ASR (déconnectable) et contrôle de sous-virage	○	●	○	●
		(sauf 1.6 et 1.5)		
Filet anti-remous	○	○	●	○
Inhibition manuelle des airbags passager avant : frontal, latéral et anti-glisserment	●	●	●	●
Système de fixation ISOFIX 3 points pour siège enfant aux places arrière	●	●	●	●
Système de surveillance de pression des pneus	○	○	○	●
Témoin d'oubli de ceinture et de portes mal fermées	●	●	●	●
<b>PROTECTION DU VÉHICULE</b>				
Antidémarrage électronique codé activé par transpondeur	●	●	●	●
Condamnation / décondamnation automatique des ouvrants en roulant	●	●	●	●
Protection anticorrosion 12 ans	●	●	●	●
<b>CONDUITE ET APPAREILS DE CONTRÔLE</b>				
Bombe répare-pneu	●	●	●	●
Direction à assistance variable électrique	●	●	●	●
Indicateur de température extérieure	●	●	●	●
Ordinateur de bord 7 fonctions : distance parcourue, vitesse moyenne, autonomie de carburant prévisible, consommation totale / moyenne / instantanée, autonomie de vidange	●	●	●	●
Régulateur limiteur de vitesse (1)	●	●	●	●
Signal sonore : oubli d'extinction d'éclairage, non-bouclage de ceinture, carburant mini, alertes rouges	●	●	●	●
Système d'aide au parking arrière (indicateur d'obstacles arrière)	○	○	●	●
Volant 3 branches réglable en hauteur et en profondeur	●	●	●	●
<b>VISIBILITÉ-ÉCLAIRAGE EXTÉRIEUR</b>				
Allumage automatique des feux de croisement	●	●	●	●
Éclairage extérieur d'accompagnement	●	●	●	●
Essuie-vitre avant à cadencement automatique avec capteur de pluie	●	●	●	●
Projecteurs anti-brouillard	●	●	●	●
Projecteurs avec lampes au xénon, correcteur automatique d'assiette et lave-projecteurs (2)	-	○	○	●
Projecteurs halogènes avec module elliptique et réglage intérieur	●	●	●	●
Rétroviseur intérieur électrochrome	-	-	-	●
Rétroviseurs extérieurs électriques et dégivrants, asphérique côté conducteur	●	●	●	●
Rétroviseurs extérieurs électriques rabattables électriquement	○	●	●	●
<b>CHAUFFAGE-VENTILATION</b>				
Recyclage de l'air	●	●	●	●
Climatisation manuelle avec filtre habitacle	●	-	-	-
Climatisation régulée avec capteur d'ensoleillement et de température	-	●	●	●
<b>CONFORT</b>				
Carte de démarrage mains-libres Renault	○	●	●	●
Fonction de descente/remontée simultanée des 4 vitres à l'ouverture/fermeture du toit	●	●	●	●
Kit fumeur : cendrier "nomade" (positionnable sur console, panneau de porte) / allume cigare	●	●	●	●
Condamnation centralisée des portes, du coffre, de la trappe à carburant et de la boîte à gants	●	●	●	●
Lève-vitres électriques avant et arrière, à impulsion à la descente	●	●	●	●
Pare-soleil conducteur avec miroir de courtoisie occultable et pochette range-papiers	●	●	●	●
Pare-soleil passager avec miroir de courtoisie	●	●	●	●
Plafonnier avant avec spot de lecture passager	●	●	●	●
Prise 12 V sur rangement central	●	●	●	●
Spot de lecture conducteur	●	●	●	●
Toit escamotable en verre avec velum	●	●	●	●
Trappe à carburant à ouverture intégrée	●	●	●	●
Vitres et pare-brise teintés	●	●	●	●
<b>SIÈGES</b>				
Accoudoir central avant	●	●	●	●
Appuis-tête avant à réglage confort	-	●	●	●
Réglage lombaire	-	●	●	●
Sièges conducteur et passager réglables en hauteur	●	●	●	●
Sièges avant basculant et coulissant d'une seule main avec mémorisation pour accès aux places arrière	●	●	●	●
Sièges chauffants (3)	○	○	○	○

	EXTRÊME E1	DYNAMIQUE E2	EXCEPTION E3	PRIVILÈGE E3
<b>RANGEMENTS</b>				
Boîte à gants (17 litres) éclairée et rafraîchie (si climatisation)	●	●	●	●
Emplacement porte-gobelets sur console centrale avant	●	●	●	●
Rangement central fermé sous accoudoir avant	●	●	●	●
Rangements fermés sous accoudoirs de portes avant	●	●	●	●
Vide-poches de portes avant intégrant porte-gobelets	●	●	●	●
<b>COMMUNICATION</b>				
Radio 4 x 15 W mono CD, RDS, satellite de commandes au volant	●	●	●	-
Radio 4 x 15 W mono CD avec lecture MP3, RDS, satellite de commandes au volant	○	○	○	●
Radio 4 x 15 W mono CD et changeur 6 CD sur planche de bord, RDS, satellite de commandes au volant	-	○	○	○
Radio 4 x 15 W mono CD avec lecture MP3 et changeur 6 CD sur planche de bord, RDS, satellite de commandes au volant	-	○	○	○
Radio 4 x 30 W Cabasse mono CD avec lecture MP3 et changeur 6 CD sur planche de bord, RDS, satellite de commandes au volant	-	○	○	○
Carminat Navigation Informée 2 : système de guidage par GPS et Info trafic, cartographie couleur, écran 16/9° escamotable, intégrant radio 4 x 15 W mono CD, RDS, satellite de commandes au volant	-	○	○	○
Carminat Navigation Informée 2 : système de guidage par GPS et Info trafic, cartographie couleur, écran 16/9° escamotable, intégrant radio 4 x 15 W mono CD et changeur CD sur planche de bord, RDS, satellite de commandes au volant	-	○	○	○
Carminat Navigation Informée 2 : système de guidage par GPS et Info trafic, cartographie couleur, écran 16/9° escamotable, intégrant Radio 4 x 40 W Cabasse avec changeur 6 CD intégré, RDS, satellite de commandes au volant	-	○	○	○
Commande mains-libres de téléphone Bluetooth® (4)	○	○	○	○
Audio Connection Box	●	○	○	○
<b>PRÉSENTATION EXTÉRIEURE</b>				
Boucliers ton carrosserie	●	●	●	●
Bas de marche Carbone Foncé avec insert aluminium	-	-	-	●
Bourrelets de protection ton caisse (sauf peinture opaque)	●	-	-	-
Bourrelets de protection "pierre à fusil"	-	●	●	●
Grille de calandre supérieure avec jonc chromé	●	●	●	●
Grille de calandre inférieure avec jonc chromé et cerclage chromé des projecteurs antibrouillard	-	-	-	●
Jantes aluminium Ozedia 16"	●	-	-	-
Jantes aluminium Steppe 17"	-	●	-	○
Jantes aluminium Celcius 17"	-	-	●	-
Jantes aluminium Louxor 16"	-	-	-	●
Jantes aluminium Kubera 16"	-	○**	○**	-
Jantes aluminium Tuxedo 16"	-	○*	-	○*
Poignées de portes extérieures ton caisse	●	-	-	-
Poignées de portes extérieures aspect chrome	-	●	●	●
Rétroviseurs extérieurs ton carrosserie	●	●	●	●
<b>PRÉSENTATION INTÉRIEURE</b>				
Bas de planche de bord carbone foncé	●	●	●	-
Bas de planche de bord carbone beige	-	-	-	●
Commande ouverture de porte intérieure chrome satiné	●	●	●	●
Façade console centrale soft carbone foncé	●	-	-	-
Façade console centrale soft carbone foncé anodisé mat	-	●	●	-
Façade console soft carbone grège ambre moyen	-	-	-	●
Façade radios / navigation soft carbone foncé	●	●	●	-
Façade radios / navigation (autres radios, Carminat Navigation) grège ambre moyen	-	-	-	●
Poignées de tirages portes avant carbone foncé	●	-	-	-
Poignées de tirages portes avant gris inox	-	●	●	-
Poignées de tirages portes avant grège ambre moyen	-	-	-	●
Sellerie (zone centrale assise et dossier / tissu d'accompagnement) tissu Papeete avec marquage "patch" bleu / Scotek carbone foncé	●	-	-	-
Sellerie (zone centrale assise et dossier / tissu d'accompagnement) tissu rayure carbone foncé / tissu Scotek carbone foncé	-	●	-	-
Sellerie (zone centrale assise et dossier / tissu d'accompagnement) cuir bi-ton rouge / tissu carbone foncé	-	-	●	-
Sellerie (zone centrale assise et dossier / tissu d'accompagnement) tissu Fedora beige / cuir et textile synthétique aspect cuir beige	-	-	-	●
Sellerie cuir carbone foncé, taupe ou rouge (5)	-	○	-	-
Sellerie cuir beige (5)	-	-	-	○
Tapis de sol beige	●	-	-	●
Tapis de sol noir	●	●	●	-
Volant cuir perforé avec enjoliveur central peint chrome satiné et pommeau levier vitesse cuir beige	-	-	-	●
Volant cuir perforé avec enjoliveur central peint chrome satiné et pommeau levier vitesse cuir carbone foncé	●	●	●	-

● : Série ○ : Option - : non proposé

\* Sauf 2.0 dCi et 2.0T. \*\* 2.0 dCi et 2.0T.

(1) Implique volant avec enjoliveur central chrome satiné

(2) Implique protections "pierre à fusil"

(3) Implique rangement central avant fermé

(4) Non compatible avec la radio Cabasse et les systèmes de navigation

(5) Assise et face avant du dossier des sièges, face avant et arrière des appuis-tête, habillage des panneaux de porte et accoudoirs centraux

Merci aux marques suivantes pour leur aimable collaboration : Delsey, Samsonite, Aquasport.



## LA SIGNATURE ÉCOLOGIQUE SELON RENAULT



La politique environnement de Renault se fonde sur la compréhension des défis écologiques de notre planète. En lançant **Renault eco2**, la marque prouve son engagement dans le respect de l'environnement et propose ainsi une offre de véhicules écologiques et économiques.

**ÉCOLOGIQUES** par un engagement sur la réduction de nombreux impacts environnementaux sur tout le cycle de vie de la voiture. Chaque nouveau projet intègre, dès l'amont, les procédés de fabrication, les choix de matériaux, les émissions polluantes, les émissions de CO<sub>2</sub>, la consommation et le recyclage.

**ÉCONOMIQUES** en termes de consommation de carburant. Renault confirme que la réponse aux grands défis écologiques passe par des progrès technologiques généralisables au plus grand nombre de véhicules tout en restant économiquement attractifs.



## RENAULT, LA RÉFÉRENCE SÉCURITÉ



[www.euroncap.com](http://www.euroncap.com)

### UNE APPROCHE DE LA SÉCURITÉ BASÉE SUR L'ACCIDENTOLOGIE RÉELLE

Le savoir-faire de Renault, issu d'une expérience de plus de 50 ans, s'exprime dès la conception du véhicule et intègre les systèmes les plus efficaces afin de :

- prévenir les risques pour mieux les maîtriser ;
- corriger au plus vite quand chaque seconde compte ;
- protéger tous les usagers en cas de choc ;

Par exemple, les résultats des véhicules de la marque aux tests Euro NCAP\*, ou encore la généralisation de l'aide au freinage d'urgence sur l'ensemble de la gamme attestent de ce savoir faire.

### UNE FORTE IMPLICATION DANS LA SENSIBILISATION À LA SÉCURITÉ ROUTIÈRE

Renault agit pour contribuer à améliorer le comportement des usagers de la route. Ainsi, depuis 2000, Renault sensibilise dès le plus jeune âge à la sécurité routière à travers le programme pédagogique international « Sécurité pour Tous », qui a déjà touché plus de 8 millions d'enfants et de jeunes dans le monde.

### DES PRODUITS RASSURANTS ET ADAPTÉS À CHAQUE CLIENT

Par une prise en compte globale de la sécurité, Renault souhaite que chaque client ait pleinement confiance en son véhicule. Celui-ci sera donc facilement maîtrisable, protecteur et se dotera des éléments de sécurité les plus efficaces et adaptés à chacun.

\* Euro NCAP (European New Car Assessment Program) est un organisme indépendant.



## RENAULT, CHAMPION DU MONDE FIA DE FORMULE 1 2005 & 2006



### LA FORMULE 1, UNE ÉCOLE D'EXCELLENCE

La Formule 1 est un sport d'exigence absolue. Il nous apprend qu'au-delà de la performance, l'essentiel est avant tout de construire des voitures fiables, qui ne vous trahiront pas malgré les conditions physiques extrêmes auxquelles elles sont soumises.

Cette philosophie, nous avons su l'appliquer à nos monoplaces, mais nous l'appliquons avant tout à la construction de nos modèles de série. Parce que notre engagement en Formule 1 n'a qu'un seul but : apprendre, pour vous offrir des voitures fiables, sûres et performantes, sur lesquelles vous pourrez toujours compter.

# QUI MIEUX QUE RENAULT PEUT ÊTRE AU SERVICE DE VOTRE RENAULT ?

## LES GARANTIES

À compter de sa date de livraison, chaque véhicule Renault bénéficie d'une **Garantie Losange** de 2 ans kilométrage illimité comprenant la réparation et l'assistance gratuites. Contre les défauts de peinture et la corrosion, votre véhicule dispose de **garanties étendues** respectivement à 3 et 12 ans\*.

Renault vous assure également des coûts d'utilisation et d'assurance réduits avec des modèles réparables à moindre frais et bénéficiant d'une excellente protection contre le vol et les effractions (excellents résultats aux tests "Danner" et "Thatcham").

## LES FINANCEMENTS

Avec sa filiale financière **DIAC**, Renault propose une large gamme de financements. **Renault New Deal** vous offre la simplicité d'une formule "clés en main" associant financement, garantie, entretien et reprise en fin de contrat.

## LES CONTRATS DE SERVICES

Pour encore plus de sérénité, Renault vous propose d'étendre la garantie d'origine et les prestations d'assistance. Le **Contrat Losange** prolonge la garantie jusqu'à 5 ans ou 100 000 km et intègre une garantie pièces et main d'œuvre, une assistance 24h/24, 7j/7 et un véhicule de remplacement en cas d'immobilisation.

Le **Contrat d'Entretien** vous libère pendant 4 ans ou jusqu'à 120 000 km de toutes les contraintes d'entretien et de réparation grâce à des prestations additionnelles adaptées à votre profil, telles que la prise en charge des frais d'entretien et d'usure normale.

Le **Pack Renault Confiance** vous dégage de tout souci pendant 3 ans ou 80 000 km. Il associe un contrat entretien avec véhicule de remplacement en cas de panne et pour révision, le financement de votre voiture et sa reprise au bout de trois ans. Une seule mensualité pour un budget maîtrisé et une mobilité assurée.

## CONTACT PRIVILÉGIÉ

Les clients Vel Satis et Espace IV disposent d'un numéro d'appel spécifique communiqué lors de la livraison.

## L'ASSISTANCE RENAULT

Pour un dépannage sur place ou le remorquage jusqu'à l'atelier le plus proche, le réseau Renault Assistance est à votre disposition 24h/24 et 7j/7, au numéro Azur 08 10 05 15 15.

## LES SERVICES DU RÉSEAU RENAULT

Nul n'est mieux placé que Renault pour entretenir, équiper et réparer votre Renault. Les services **Renault Minute** (maintenance et entretien sans rendez-vous) et **Renault Minute Carrosserie** (travaux sur peinture, optiques, parebrise, carrosserie...) assurent la meilleure qualité d'entretien, de réparation et garantissent pendant 1 an les réparations effectuées ainsi que les **Pièces d'Origine Renault**.

Ces dernières, de qualité équivalente à la première monte, vous permettent aussi de préserver la valeur d'origine de votre Renault.

**Renault Rent** vous permet de louer, pour une courte durée, un véhicule particulier ou utilitaire.

Pour personnaliser votre véhicule, faites votre choix dans la large gamme d'**accessoires Renault**, robustes et high-tech. Et pour un financement en douceur, la "**Réserve de Poche**" permet de régler les frais en plusieurs fois ou par mensualités.

\* Sauf gamme Master : garantie anti-corrosion 6 ans.



## LE SERVICE RELATION CLIENT

Renault met à votre disposition différents moyens pour vous écouter et vous informer :

- le **numéro Azur : 08 10 40 50 60** (du lundi au vendredi de 8 h à 19 h, le samedi de 8 h à 12 h 30),
- le site internet : **www.renault.fr**,
- le courrier : Renault, **Service Relation Client, 92109 Boulogne-Billancourt Cedex.**

# MEGANE COUPÉ-CABRIOLET



([www.renault.com](http://www.renault.com))

Tout a été fait pour que le contenu de la présente publication soit exact et à jour à la date de l'impression. Ce document a été réalisé à partir de préséries ou de prototypes. Dans le cadre de sa politique d'amélioration continue des produits, Renault se réserve le droit, à tout moment, d'apporter des modifications aux spécifications et aux véhicules et accessoires décrits et représentés. Ces modifications sont notifiées aux concessionnaires Renault dans les meilleurs délais. Selon les pays de commercialisation, les versions peuvent différer, certains équipements peuvent ne pas être disponibles (en série, en option ou en accessoire). Veuillez consulter votre concessionnaire local pour recevoir les informations les plus récentes. En raison des limites des techniques d'impression, les couleurs reproduites dans le présent document peuvent légèrement différer des couleurs réelles de la peinture ou des matières de garniture intérieure. Tous droits réservés. La reproduction sous quelque forme ou par quelque moyen que ce soit de tout ou partie de la présente publication est interdite sans l'autorisation écrite préalable de Renault.