

MEGANE BERLINE 4 PORTES ET ESTATE



MEGANE BERLINE 4 PORTES & ESTATE
STYLE DYNAMIQUE, GRAND CONFORT,
ESPACE INTÉRIEUR SUR MESURE...
EXTRÊME PRATICITÉ EN VERSION ESTATE,
RAFFINEMENT EN BERLINE 4 PORTES.
DEUX VERSIONS, UNE SÉDUCTION UNIQUE.







MEGANE BERLINE 4 PORTES, MEGANE ESTATE

DEUX PERSONNALITÉS, DEUX STYLES. UN MÊME CONFORT.





CONFORT & TECHNOLOGIE

LUMIÈRE, ESPACE ET SÉRÉNITÉ : LE PLAISIR DE VOYAGER.



Mis en lumière par le toit ouvrant, l'espace intérieur affiche un style épuré et raffiné. Accueillant, le poste de conduite réunit à portée de main la commande de technologies utiles, comme le système Carminat Navigation Informée de dernière génération ou la climatisation automatique. Les passagers des places arrière bénéficient d'un espace généreux et confortable qui profite de l'empattement allongé. À bord, tout est en place pour voyager dans les meilleures conditions.



PERSONNALITÉ DYNAMIQUE

UNE ÉNERGIE EN MOUVEMENT.



Les lignes dynamiques de Mégane Estate et Berline 4 portes reflètent leur comportement routier. L'ergonomie du poste de conduite s'associe aux motorisations performantes pour vous offrir un vrai plaisir de conduire.



HABITABILITÉ SUR MESURE

UN INTÉRIEUR SPACIEUX, MODULABLE SELON VOS BESOINS.



Une habitabilité et un espace de chargement exceptionnels... Mégane Estate et Berline 4 portes répondent à tous vos besoins de rangement, au quotidien comme pour les grandes occasions. Le vaste espace réservé aux bagages et les nombreux rangements intérieurs (dans les accoudoirs, sous le plancher...) sont là pour vous rendre la vie toujours plus facile et agréable.





Mégane Estate et Berline 4 portes offrent une gamme de motorisations étendue et innovante. Grâce à l'utilisation d'un biocarburant d'origine végétale, le nouveau moteur 1.6 16V éthanol E85 vous permet de contribuer efficacement à la réduction des émissions de CO₂, sur le cycle de vie complet du carburant, tout en conservant un niveau élevé de performance. En diesel, le moteur 2.0 dCi 16V 150 ch associe performance, silence et économie. Son couple généreux et sa puissance de 150 ch offrent de vraies sensations de conduite.

MOTORISATIONS DERNIÈRE GÉNÉRATION

ÉCONOMIE, RESPONSABILITÉ, PLAISIR.



PROTECTION 5 ÉTOILES

LA SÉCURITÉ AVANT TOUT.



Mégane Estate et Berline 4 portes assurent une protection optimale à chacun de leurs passagers. Pour prévenir les risques, des systèmes aident le conducteur à rester vigilant et concentré sur la route : feux automatiques, essuie-vitres à détecteur de pluie et système de surveillance de pression des pneus. Afin de corriger les écarts de conduite, des assistances électroniques aident le conducteur à garder la maîtrise. En cas de perte d'adhérence, le contrôle dynamique de conduite ESP et le contrôle de sous-virage CSV corrigent les écarts de trajectoire. Pour un freinage sûr, l'ABS est associé au répartiteur électronique EBV et à l'assistance au freinage d'urgence. Enfin, pour protéger chaque occupant, le Système Renault de Protection SRP réunit airbags adaptatifs, ceintures avant à double prétensionneur et ceintures arrière à prétensionneur et limiteur d'effort. Mégane Estate et Berline 4 portes ont été conçues selon les mêmes critères d'exigence que Mégane Berline, premier modèle de sa catégorie à obtenir 5 étoiles aux crash-tests Euro Ncap*.

* Euro Ncap (European Car Assessment Program) est une association indépendante.



CONFORT

1. CLIMATISATION RÉGULÉE

Réglages et affichages électroniques, désembuage rapide et capteur d'ensoleillement.

2. RADIO 4 X 15 W

Mono CD avec fonction lecture de fichiers MP3 et changeur 6 CD.



3. TOIT OUVRANT ÉLECTRIQUE PANORAMIQUE




4. CARTE RENAULT À TÉLÉCOMMANDE

Permet de verrouiller ou déverrouiller les ouvrants. Insérée dans le lecteur, le démarrage s'effectue par impulsion sur le bouton "start".

5. CAPTEURS DE LUMINOSITÉ ET DE PLUIE

Permettent, lorsque les conditions l'exigent, l'allumage automatique des feux et le déclenchement des essuie-vitres.



6. AUDIO CONNECTION BOX**

Les prises USB, iPod et jack permettent de connecter son baladeur et de le piloter depuis les commandes radio au volant.



7. AIDE AU PARKING AVANT* ET ARRIÈRE**

Détecte les obstacles éventuels et avertit par un signal sonore progressif.



8. RÉGULATEUR-LIMITEUR DE VITESSE AU VOLANT

Permet de sélectionner une vitesse constante (fonction régulateur) ou de se fixer une vitesse maximale (fonction limiteur).



9. CARMINAT NAVIGATION INFORMÉE

Associé à un guidage vocal, indique la route à suivre et les informations liées au trafic sur un écran couleur 16/9° escamotable.

*Disponible en accessoires.

**Disponible en option et accessoires.

RANGEMENTS

1. COFFRE MEGANE BERLINE 4 PORTES



2. COFFRE ESTATE

Capacité de chargement jusqu'à 1 600 dm³ avec les sièges arrière rabattus.



3. RANGEMENTS FERMÉS

Dans accoudoir et bac de rangement ouvert sur les portes avant.



4. LUNETTE ARRIÈRE OUVRANTE

Permet d'accéder à la tablette arrière sans ouvrir le coffre (Mégane Estate).

SÉCURITÉ

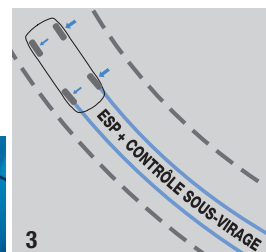
1. DISPOSITIF DE RETENUE PROGRAMMÉE

Comprenant airbags frontaux avant (conducteur et passager), latéraux de thorax (avant et arrière) et airbags rideaux (avant et arrière).



2. FEUX XÉNON À CORRECTION DYNAMIQUE AVEC LAVE-PROJECTEURS

Offrent une luminosité puissante proche de celle du jour. En complément, les projecteurs antibrouillard améliorent la visibilité en cas de brouillard ou de pluie.



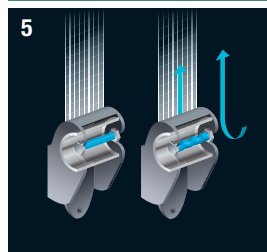
3. CONTRÔLE DYNAMIQUE DE CONDUITE ESP

Avec système antipatinage ASR et fonction contrôle de sous-virage CSV : contrôlent la stabilité du véhicule dans les conditions difficiles.



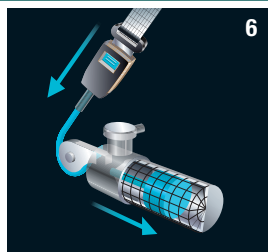
4. SYSTÈME ANTIBLOCCAGE DES ROUES ABS AVEC RÉPARTITEUR ÉLECTRONIQUE DE FREINAGE EBV

Permet, couplé à l'assistance au freinage d'urgence, de contrôler la trajectoire.



5. LIMITEUR D'EFFORT

Réduit la pression exercée par la ceinture sur l'occupant en cas de choc.



6. DOUBLE PRÉTENSIONNEUR DE CEINTURES AVANT

Et de ceintures latérales arrière, plaquent l'occupant contre son siège en cas de choc. Ceintures 3 points à l'avant et à l'arrière.



7. SYSTÈME DE SURVEILLANCE DE LA PRESSION DES PNEUS

Il affiche, le cas échéant, un défaut de pression ou une crevaison.



8. DÉCONNEXION DES AIRBAGS PASSAGER AVANT

Pour installer un siège enfant.



9. SYSTÈME D'ATTACHE ISOFIX

Avec 3 points d'ancrage aux places latérales arrière et passager avant pour l'installation d'un siège enfant* de façon fiable et sécurisante.

* Disponible en option.

ACCESSOIRES

1. BECQUET AÉRODYNAMIQUE

Pour mettre en valeur la ligne dynamique et stylée du véhicule.



2. FILMS TEINTÉS

Spécialement adaptés, ils permettent de préserver l'intimité, de filtrer les UV et de renforcer la résistance des vitres.



3. PORTE-VÉLOS SUR ATTELAGE EUROWAY

Peut recevoir jusqu'à trois cycles, tout en laissant libre l'accès au coffre.



4. PORTE-SKIS

Monté sur barres de toit, le porte-skis aluminium Deluxe permet de transporter jusqu'à 6 paires.



5. AUTORADIO SONY CDX-GT 225C

Compatible avec les commandes au volant.

6. COMMANDE MAINS-LIBRES DE TÉLÉPHONE BLUETOOTH®**

Parfaitement intégrée, elle permet de piloter vos appels de téléphone via les commandes et l'afficheur au tableau de bord de la radio**.



7. TAPIS RELIEF ÉVOLUTION

Préserve le sol de l'usure et de l'humidité, il est disponible en coloris carbone ou grège.



8. BAC DE COFFRE COMPARTIMENTÉ

Vos affaires y trouvent naturellement leur place dans des espaces séparés.



9. CHAUSSETTES ANTIDÉRAPANTES TRENDY

Pour rouler sur sol enneigé, se mettent en place en quelques secondes.



10. VIDÉO NOMADE MÉGASTAR 3

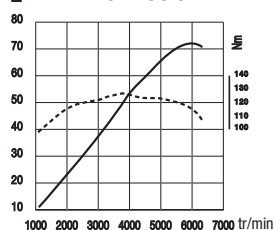
Lecteur DVD avec 2 écrans 7" extra-plats et compatibles MPEG4, MP3. Il possède une prise USB et un lecteur de carte SD.

*Disponible en accessoires sur Mégane Berline 4 portes, en option sur Mégane Estate.

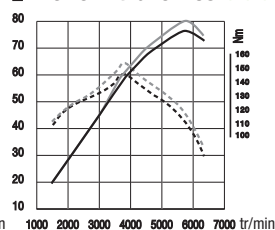
**Pour téléphoner en toute sécurité, il est recommandé de faire une pause.

MOTORISATIONS

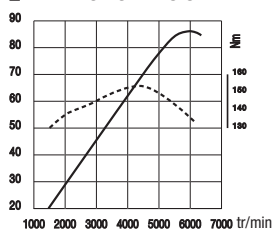
1.4 16V 100 ch



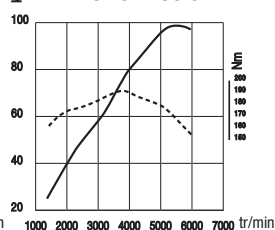
1.6 16V Ethanol E85 RENAULT eco²



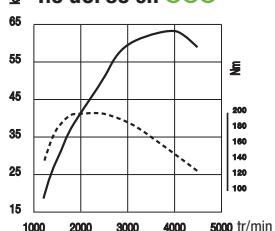
1.6 16V 110 ch



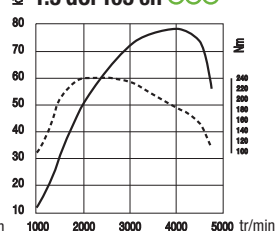
2.0 16V 135 ch



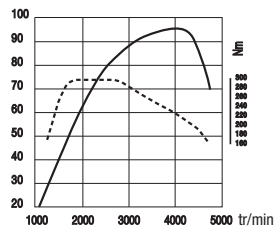
1.5 dCi 85 ch RENAULT eco²



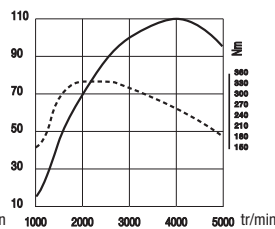
1.5 dCi 105 ch RENAULT eco²



1.9 dCi 130 ch



2.0 dCi 16V 150 ch



——— Puissance
 - - - - - Couple
 ——— Puissance E85
 - - - - - Couple E85

1.4 16V 100 ch

Il offre des accélérations et des reprises franches pour un plaisir de conduite accru et une consommation réduite.

1.6 16V Ethanol E85

Couplé à la boîte manuelle 6 rapports, il offre une grande souplesse d'utilisation et procure des sensations de conduite de haut niveau.

1.6 16V 110 ch

Doté d'une distribution variable à l'admission, il concilie un couple élevé à bas régime avec un excellent niveau de puissance.

2.0 16V 135 ch

Avec un couple de 191 Nm à 3 750 tr/mn et une puissance généreuse obtenus grâce à la distribution variable à l'admission, ce moteur offre des performances et un agrément de conduite de haut niveau.

1.5 dCi 85 et 105 ch

Ils offrent des niveaux de couple et de puissance optimisés ainsi qu'un niveau de consommation extrêmement raisonnable.

1.9 dCi 130 ch

Doté d'un filtre à particules, il réduit les émissions de polluants et de fumées. Il offre un agrément de conduite et une qualité acoustique d'exception avec une consommation remarquablement basse.

2.0 dCi 16V 150 ch

Bénéficiant des toutes dernières technologies en matière de diesel, il est à la fois performant, silencieux, économique et respectueux de l'environnement.

BOÎTE DE VITESSES

MANUELLE 5 RAPPORTS

La commande à câbles assure des changements de rapport faciles et précis pour un agrément de conduite optimisé.

BOÎTE DE VITESSES

MANUELLE 6 RAPPORTS

Elle offre précision et confort de conduite. Le 6^e rapport apporte un agrément de conduite accru et une diminution de la consommation.

BOÎTE DE VITESSES

AUTOMATIQUE

PROACTIVE À 4 RAPPORTS ET MODE IMPULSIONNEL

Grâce au mode impulsionnel, vous avez en permanence le choix entre les modes manuel et automatique.

CARACTÉRISTIQUES TECHNIQUES

MEGANE BERLINE 4 PORTES / ESTATE

	1.4 16V 100 ch	1.6 16V 110 ch	1.6 16V 105 ch Ethanol 85*	1.6 16V 110 ch	2.0 16V 135 ch*	1.5 dCi 85 ch RENAULT eco2	1.5 dCi 105 ch RENAULT eco2	1.5 dCi 105 ch FAP* RENAULT eco2	1.9 dCi 130 ch FAP*	1.9 dCi 130 ch FAP*	2.0 dCi 16V 150 ch*	2.0 dCi 16V 150 ch FAP*
Puissance administrative	6	7	7	7	9	5	6	6	7	8	8	8
Type de boîte de vitesses	BVM 5	BVM 5	BVM 5	BVA 4	BVA 4	BVM 5	BVM 6	BVM 6	BVM 6	BVA 4	BVM 6	BVM 6
Norme de dépollution	Euro 4	Euro 4	Euro 4	Euro 4	Euro 4	Euro 4	Euro 4	Euro 4	Euro 4	Euro 4	Euro 4	Euro 4
MOTEUR												
Cylindrée (cm ³)	1390	1598	1598	1598	1998	1461	1461	1461	1870	1870	1995	1995
Alésage x course (mm)	79,5 x 70	79,5 x 80,5	79,5 x 80,5	79,5 x 80,5	82,7 x 93	76 x 80,5	76 x 80,5	76 x 80,5	80 x 93	80 x 93	84 x 90	84 x 90
Nombre de cylindres / de soupapes	4 / 16	4 / 16	4 / 16	4 / 16	4 / 16	4 / 8	4 / 8	4 / 8	4 / 8	4 / 8	4 / 16	4 / 16
Rapport volumétrique	10 : 1	10 : 1	10 : 1	10 : 1	9,8 : 1	18,8 : 1	15,3 : 1	15,3 : 1	17 : 1	17 : 1	15,7 : 1	15,7 : 1
Puissance maxi kW CEE (ch) au régime de (tr/min)	72 (100) à 6000	82 (110) à 600	80(105)/77(105) à 5750	82 (110) à 6000	98,5 (135) à 5500	63 (85) à 3750	78 (105) à 4000	76 (105) à 4000	96 (130) à 4000	96 (130) à 4000	110 (150) à 4000	110 (150) à 4000
Couple maxi Nm CEE au régime de (tr/min)	127 à 3750	151 à 4250	148 à 3750	151 à 4250	191 à 3750	200 à 1900	240 à 2000	240 à 2000	300 à 2000	300 à 2000	340 à 2000	340 à 2000
Type d'injection	Multipoint	Multipoint	Multipoint	Multipoint	Multipoint	Directe avec common rail + turbo						
Direction	Assistée électrique à assistance variable de série											
Diamètre de braquage (m)	10,7											
PERFORMANCES												
Vitesse maxi (km/h)	185/181	193/190	190**	184/180	195/192	175/174	186/185	186	200/200	197/197	211/209	211/209
0-100 km/h (s)	12,7/13,1	11,1/11,3	11,9**	13,1/13,2	11,1/11,3	12,8/13,1	11,2/11,4	11,2	9,1/9,3	10,6/10,7	8,7/8,8	8,7/8,8
1000 m D.A. (s)	33,9/34,1	32,8/32,9	33,4**	34,5/34,7	32,7/32,6	34,6/34,9	32,8/33,0	32,8	30,5/30,7	31,8/32,1	30/30,1	30/30,1
CONSUMMATIONS ET ÉMISSIONS SELON DIRECTIVES EUROPÉENNES 80/1268 DANS SON DERNIER AMENDEMENT (EN L/100 KM ET G/KM)												
Capacité du réservoir (l)	60											
CO ₂ (g/km)	165/166	164/166	172**	184/184	201	de 117 à 124	de 120 à 124	128	149	175	146	147
Conditions urbaines (l/100 km)	9,2/9,5	8,8/9,3	9,4**	10,7/10,7	11,8	5,6/5,6	5,6/5,6	5,8	7,1	9,0	6,9	7,1
Conditions extra-urbaines (l/100 km)	5,5/5,6	5,7/5,7	6,1**	6,0/6,0	6,5	4,2/4,2	4,0/4,2	4,1	4,8	5,2	4,7	4,7
Conditions mixtes (l/100 km)	6,8/7,0	6,8/7,0	7,3**	7,7/7,7	8,4	4,7/4,7	4,5/4,7	4,7	5,6	6,6	5,5	5,5
SUSPENSIONS												
Avant	Pseudo McPherson avec bras inférieur rectangle et barre anti-roulis											
Arrière	Essieu à points de fixation extériorisés et épure programmée - ressorts hélicoïdaux											
FREINAGE												
Avant : disque. pl. (DP), d.ventil. (DV) Ø (mm)	260	280	280	280	280	280	280	280	280	280	280	280
Arrière : disque. pl. (DP), d.ventil. (DV) Ø (mm)	240											
Roues et pneumatiques												
Dimensions pneumatiques	195/65 R 15 T	195/65 R 15 T	195/65 R 15 H	195/65 R 15 T	205/55 R 16 H	195/65 R 15 T	195/65 R 15 T	195/65 R 15 T	195/65 R 15 T	195/65 R 15 T	205/55 R 16 H	205/55 R 16 H
Jantes de référence	6,5 J 15	6,5 J 15	6,5 J 15	6,5 J 15	6,5 J 16	6,5 J 15	6,5 J 15	6,5 J 15	6,5 J 15	6,5 J 15	6,5 J 16	6,5 J 16
MASSES (KG)												
Masse à vide	1190/1210	1200/1215	1175	1250/1260	1290/1305	1205/1235	1240/1260	1205	1295/1310	1310/1315	1320/1315	1320/1315
Maxi autorisé (M.M.A.C.)	1740/1790	1750/1795	1725	1800/1840	1840/1885	1770/1815	1795/1840	1745	1845/1890	1860/1890	1860/1890	1860/1890
Total roulant (M.T.R.)	2750/2800	2750/2800	2750	2750/2850	2800/2900	2750/2800	2750/2800	2750	2850/2900	2900/2900	2850/2850	2850/2850
Charge utile (C.U.)	420/425	430/430	430	430/440	440/455	410/425	410/425	410	430/460	430/460	410/460	410/460
Maxi remorque freinée	1300/1300	1300/1300	1300	1300/1350	1300/1350	1300/1300	1300/1300	1300	1300	1300/1350	1300/1300	1300/1300
Maxi remorque non freinée	650											

* Disponible sur Estate uniquement

** En éthanol 85 les mesure indiquées sont celles du moteur essence 1.6 110 ch (les seules homologuées)



Mégane **eco2** répond aux 3 critères suivants : des émissions de CO₂ inférieures à 140 g/km ; véhicule produit dans une usine certifiée ISO 14001 minimisant l'impact sur l'environnement ; contenir plus de 5 % de plastique recyclé sur la masse des plastiques du véhicule.


Avec **eco2**, la marque s'engage sur tout le cycle de vie du véhicule. Le véhicule a été conçu de manière à ce que 95 % en masse des matériaux qui le constituent bénéficient d'une deuxième vie (recyclage et valorisation énergétique) et que la dépollution préalable du véhicule en fin de vie (notamment l'extraction des fluides) soit facilitée. Par ailleurs, ce véhicule comporte des pièces réalisées en matières plastiques recyclées (8 %) et en matériaux renouvelables.

AMBIANCES



EXTRÊME

Modernité et dynamisme. Mégane Extrême habillée de la sellerie carbone foncé offre en série l'audio connexion box*, la radio 4 x 15 W CD avec satellite de commandes, un volant et un pommeau en cuir et les jantes aluminium 16".



* Disponible uniquement sur Mégane Estate

IMPULSION

Confort et luminosité.

Planche de bord carbone foncé / beige,
sellerie beige, climatisation régulée,
aide au parking arrière, carte Renault
« mains-libres »... Mégane Impulsion
offre un habitacle confortable et chaleureux.



EXCEPTION*

Sportivité et technicité.
Sellerie mixte tissu / cuir carbone foncé,
console centrale carbone foncé
anodisé mat, grille de calandre inférieure
avec cerclage des projecteurs antibrouillard
et poignées de portes aspect chrome
renforcent le dynamisme.

* disponible uniquement sur Mégane Estate.



ÉQUIPEMENTS

<p>Équipements de série sur Extrême ABS avec répartiteur électronique de freinage EBV + assistance au freinage d'urgence Airbags frontaux conducteur et passager adaptatifs (airbag passager déconnectable) Airbags latéraux thorax conducteur et passager (airbag passager déconnectable) Airbags rideaux de tête aux places avant et arrière Antidémarrage électronique Appuis-tête avant à protection rapprochée réglables en hauteur 3 Appuis-tête arrière "virgule" réglable en hauteur Audio Connection Box* Banquette arrière à fonctionnalité 1/3-2/3 Boucliers et rétroviseurs extérieurs ton carrosserie Carte Renault à télécommande avec condamnation centralisée des ouvrants et de la trappe à carburant Ceintures de sécurité avant 3 points, réglables en hauteur, avec double prétensionneur et limiteur d'effort Ceintures de sécurité arrière 3 points avec prétensionneurs aux places latérales et limiteur d'effort</p>	<p>Climatisation manuelle et filtre d'habitacle Condamnation automatique des ouvrants en roulant Direction à assistance variable électrique Eclairage extérieur d'accompagnement Essuie-vitre arrière à activation automatique au passage de la marche arrière Jantes en alluminium 16" Ozedia Kit de regonflage + rangement dans bac de roue de secours Lève-vitres électriques avant à impulsion côté conducteur Ordinateur de bord 7 fonctions Projecteurs antibrouillard Radio 4x15W CD, RDS et satellite de commandes au volant Régulateur-limiteur de vitesse Rétroviseurs extérieurs manuels ton carrosserie Siège conducteur réglable en hauteur Trappe à carburant à ouverture intégrée Vitres et pare-brise teintés Volant cuir perforé réglable en hauteur et profondeur</p>	<p>Motorisations 1.4 16V 100 ch 1.6 16V 110 ch* 1.6 16V 105 ch Ethanol* 1.5 dCi 85 ch 1.5 dCi 105 ch* 1.5 dCi 105 ch FAP*</p>	EXTRÊME
<p>Équipements de série sur Impulsion = Extrême - Audio Connection Box Jantes en alliage 16" Ozedia</p> <p>Équipements de série sur Impulsion = Extrême + Accoudoir central avant avec rangement fermé Aide au parking (indication d'obstacles arrière) Allumage automatique des feux de croisement Barres de toit longitudinales noires Carte Renault "mains-libres" Climatisation régulée et filtre d'habitacle</p>	<p>Essuie-vitre avant à détection de pluie et à cadencement automatique Indicateur de température extérieure Lève-vitres électriques arrière Poches aumonières au dos des sièges avant Rangements fermés sous accoudoirs de portes avant Rétroviseurs extérieurs électriques rabattables et dégivrants, asphérique côté conducteur Rideaux pare-soleil latéraux Siège conducteur avec réglage lombaire Spots de lecture conducteur et passagers arrière</p>	<p>Motorisations 1.6 16V 110 ch 1.6 16V 105 ch Ethanol* 1.6 16V 110 ch BVA 1.5 dCi 85 ch 1.5 dCi 105 ch 1.5 dCi 105 ch FAP* 1.9 dCi 130 ch FAP* 1.9 dCi 130 ch BVA FAP*</p>	IMPULSION
<p>Équipements de série sur Exception = Impulsion + Barres de toit longitudinales chrome satiné Jantes aluminium Louxor 16" (16" Kubera sur 2.0 dCi) Sellerie Mixte Cuir / Tissu</p>	<p>Motorisations 1.6 16V 110 ch 2.0 16V 135 ch BVA 1.5 dCi 105 ch 1.5 dCi 105 ch FAP 1.9 dCi 130 ch FAP 1.9 dCi 130 ch BVA FAP 2.0 dCi 150 ch 2.0 dCi 150 ch FAP</p>		EXCEPTION *

* Disponible uniquement sur Mégane Estate

TEINTES



AMBIANCES	TEINTES DE CARROSSERIE													
	Blanc Glacier 369 (OV)	Rouge Vif 727 (OV)	Bleu Roy 460 (OV)	Gris Platine D69 (TE)	Gris Cassiopée KNG (TE)	Gris Éclipse B66 (TE)	Noir Nacré 676 (NV)	Bleu Crépuscule 472 (NV)	Bleu Métal RNM (TE)	Bleu Extrême RNA (NV)	Beige Poivre D11 (TE)	Beige cendré HNK (TE)	Rouge Dyna NNJ (TE)	Vert Cuivre D97 (TE)
Extrême	●	●	●	○	○	○	○	○	○	○	○	○	○	
Impulsion	●	●	●	○	○	○	○	○	-	○	○	○	○	
Exception*	●	●	●	○	○	○	○	○	-	○	○	-	○	

● : Série ○ : Option - : Non disponible * Disponible uniquement sur Mégane Estate
 OV : Opaque vernie ; NV : Nacrée vernie ; TE : Teinte à effets ; Peinture métallisée : NV et TE

ENJOLIVEURS, JANTES ET SCHÉMAS DE DIMENSIONS

1. ENJOLIVEUR BAHAMAS



1

- 2. JANTE TUXEDO 16"
- 3. JANTE KUBERA 16"
- 4. JANTE OZEDIA 16"
- 5. JANTE LOUXOR 16" ET 17"
- 6. JANTE STEPPE 17"



2



3



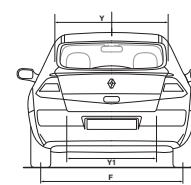
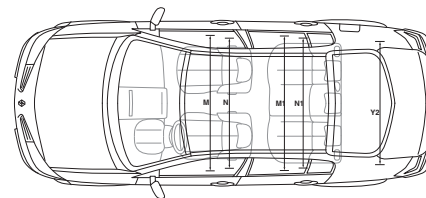

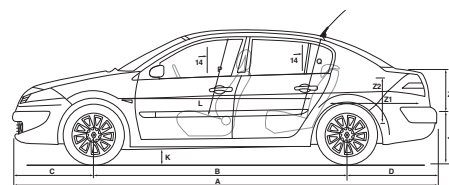
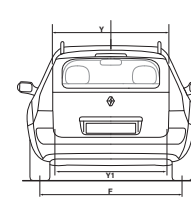
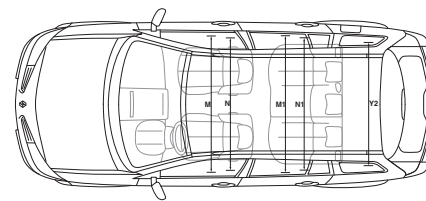
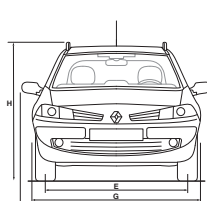
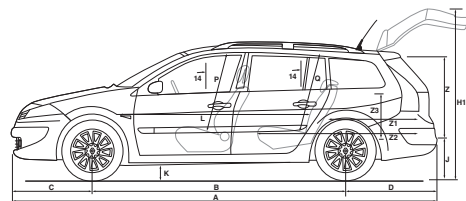
4



5



6



MEGANE BERLINE 4 PORTES (Plan côté en mm)

A	4500	D	972	G	1777	H1	1950	L	1760	N	1409	Q	887	Y2	1120	Z2	1700
B	2686	E	1518(15")/1510(16")	G1	2026	J	626	M	1482	N1	1360	Y	920	Z	885	Z3	460
C	842	F	1514(15")/1506(16")	H	1467/1505*	K	> 120	M1	1364	P	884	Y1	1060	Z1	1054		

MEGANE ESTATE (Plan côté en mm)

A	4498	D	970	G	1777	J	695	M	1482	N1	1360	Y	850	Z1	1000		
B	2686	E	1518(15")/1510(16")	G1	2026	K	> 120	M1	1456	P	885	Y1	880	Z2	490		
C	842	F	1514(15")/1506(16")	H	1460	L	1760	N	1409	Q	845	Y2	1160				

ÉQUIPEMENTS ET OPTIONS

NIVEAUX D'ÉQUIPEMENT	EXTRÊME E1	IMPULSION E2	EXCEPTION E3*
SÉCURITÉ			
ABS avec répartiteur électronique de freinage EBV + assistance au freinage d'urgence	●	●	●
Airbags frontaux conducteur et passager adaptatifs	●	●	●
Airbags latéraux thorax aux places avant	●	●	●
Airbags rideaux de tête aux places avant et arrière	●	●	●
Allumage automatique des feux de détresse en cas de freinage d'urgence	●	●	●
Appuis-tête avant à protection rapprochée réglables en hauteur	●	●	●
3 appuis-tête arrière "virgule" réglables en hauteur	●	●	●
Ceinture de sécurité arrière centrale 3 points avec limiteur d'effort	●	●	●
Ceintures de sécurité arrière latérales 3 points avec prétensionneur et limiteur d'effort	●	●	●
Ceintures de sécurité avant 3 points, réglables en hauteur, avec prétensionneur et limiteur d'effort	●	●	●
Contrôle dynamique de conduite ESP avec fonction antipatinage ASR (déconnectable) et contrôle de sous-virage	○	-	-
Inhibition manuelle des airbags passager avant : frontal et latéral	●	●	●
Pack sécurité : airbags latéraux thorax aux places arrière + contrôle dynamique de conduite (ESP+ASR+CSV)	-	○	○
Pack Premium : Système de surveillance de la pression des pneus (1) + projecteurs avec lampes au xénon, correcteur automatique d'assiette et lave projecteurs	-	-	○
Système de fixation ISOFIX 3 points pour siège enfant aux places latérales arrière et passager avant	●	●	●
Témoin d'oubli de ceinture et de portes mal fermées	●	●	●
PROTECTION DU VÉHICULE			
Antidémarrage électronique codé activé par transpondeur	●	●	●
Condamnation / décondamnation automatique des ouvrants en roulant	●	●	●
Protection anticorrosion 12 ans	●	●	●
CONDUITE ET APPAREILS DE CONTRÔLE			
Direction à assistance variable électrique	●	●	●
Indicateur de température extérieure	● diesel	●	●
Kit de gonglage + rangement dans bac de roue de secours	●	●	●
Ordinateur de bord 7 fonctions : distance parcourue, vitesse moyenne autonomie de carburant prévisible, consommation totale / moyenne / instantanée, autonomie de vidange	●	●	●
Régulateur-limiteur de vitesse (2)	●	●	●
Roue de secours (3)	○	○	○
Système d'aide au parking arrière (indicateur d'obstacle arrière)	-	●	●
Volant réglable en hauteur et en profondeur	●	●	●
VISIBILITÉ-ÉCLAIRAGE EXTÉRIEUR			
Allumage automatique des feux de croisement	-	●	●
Éclairage extérieur d'accompagnement	●	●	●
Essuie-vitre avant à cadencement automatique avec capteur de pluie	-	●	●
Projecteurs antibrouillard	●	●	●
Projecteurs halogènes avec module elliptique et réglage intérieur	●	●	●
Rétroviseurs extérieurs électriques dégivrants rabattables, asphérique du côté conducteur	-	●	●
CHAUFFAGE-VENTILATION			
Climatisation manuelle avec filtre d'habitacle	●	-	-
Climatisation régulée, capteur d'ensoleillement et de température	-	●	●
Conduits d'air / chauffage aux places arrière et recyclage d'air	●	●	●
CONFORT			
Carte de démarrage main libre Renault	-	●	●
Condamnation centralisée des portes, du coffre et de la trappe à carburant	●	●	●
Kit fumeur : cendrier "nomade" (positionnable sur console, panneau de portes) + allume cigare	○	○	○
Lève-vitres avant électriques à impulsion (côté conducteur) avec dispositif anti-pincement	●	-	-
Lève-vitres électriques avant et arrière à impulsion (côté conducteur sur E2, tous côtés sur E3)	-	●	●
Lunette arrière ouvrante surteintée (Estate) (4)	-	○	○
Miroirs de courtoisie éclairés	-	-	-
Rideau pare-soleil de lunette arrière (uniquement sur Berline 4 portes)	-	●	-
Rideaux pare-soleil latéraux	-	●	●
Spot de lecture conducteur	-	●	●
Toit ouvrant électrique (Berline 4 portes)	-	○	-
Toit ouvrant électrique panoramique : panneau avant entrebaillant et coulissant, panneau arrière fixe, avec velum (5) (Estate)	-	○	○
SIÈGES			
Accoudoir central arrière	-	-	●
Accoudoir central avant	-	●	●
Appuis-tête avant à réglage confort	-	●	●
Banquette arrière rabattable 1/3-2/3, assise et dossier	●	●	●
Poches aumônières au dos des sièges avant	-	●	●
Réglage lombaire siège conducteur	-	●	●
Siège conducteur réglable en hauteur	●	●	●
RANGEMENTS			
Barres de toit longitudinales (Estate) (5)	○	●	● (chromées)

NIVEAUX D'ÉQUIPEMENT

	EXTRÊME E1	IMPULSION E2	EXCEPTION E3*
Boîte à gants (17 litres) éclairée et réfrigérée (si climatisation)	●	●	●
Cache bagages à enrouleur (Estate)	●	●	●
Emplacements pour bidon d'huile, trousse de secours dans le coffre	-	●	●
Filet de retenue des bagages avec 2 emplacements de fixation, derrière sièges avant et sièges arrière (Estate)	○	○	○
Range-lunettes côté conducteur	-	-	●
Rangement central avant ouvert	●	-	-
Rangement central fermé sous accoudoir avant	-	●	●
Rangement central sous accoudoir arrière	-	-	●
Rangements fermés sous accoudoirs de portes avant	-	●	●
Trappes sous plancher avant	●	●	●
Vide-poches de portes avant et arrière intégrant porte-canettes	●	●	●

COMMUNICATION

Antenne courte, pré-cablage radio (sauf pour haut-parleurs arrière)	●	●	●
Radio 4 x 15 W mono CD, RDS, satellite de commandes au volant	●	●	●
Radio 4 x 15 W mono CD avec lecture MP3, RDS, satellite de commandes au volant	-	○	○
Radio 4 x 15 W mono CD et changeur 6 CD sur planche de bord, RDS, satellite de commandes au volant	-	○	○
Radio 4 x 15 W mono CD avec lecture MP3 et changeur 6 CD sur planche de bord, RDS, satellite de commandes au volant	-	○	○
Radio 4 x 30 W MP3 Cabasse avec changeur 6 CD dans 2° DIN, RDS, satellite de commandes, afficheur délocalisé, 2 tweeters, 4 hauts parleurs (NR5)	-	○	○
Carminat Navigation Informée 2 : système de guidage par GPS et Info trafic, cartographie couleur, écran 16/9° escamotable, intégrant radio 4 x 15 W mono CD, RDS, satellite de commandes au volant	-	○	○
Carminat Navigation Informée 2 : système de guidage par GPS et Info trafic, cartographie couleur, écran 16/9° escamotable, intégrant radio 4 x 15 W mono CD et changeur CD sur planche de bord, RDS, satellite de commandes au volant	-	○	○
Carminat Navigation Informée 2 : système de guidage par GPS et Info trafic, cartographie couleur, écran 16/9° escamotable, intégrant radio 4 x 30 W Cabasse mono CD avec lecture MP3 et changeur CD sur planche de bord, RDS, satellite de commandes au volant	-	○	○
Pack "Techno" : commande mains libres de téléphone bluetooth et audio connection box	-	○	○
Audio Connection Box (boîtier de connexion audio) (6)	●	-	-

PRÉSENTATION EXTÉRIEURE

Boucliers ton carrosserie	●	●	●
Bas de marche Carbone Foncé avec insert aluminium	-	-	●
Bourrelets et baguettes latérales de protection ton caisse (sauf peinture opaque)	●	-	-
Bourrelets et baguettes latérales de protection pierre à fusil	-	●	●
Peinture intégrale : baguettes latérales et bourrelets de protection ton carrosserie mat (7)	○	-	○
Enjoliveurs de roues 15" ou 16" (selon motorisation)	-	●	-
		Bahamas	
Jantes aluminium Ozedia 16"	●	-	-
Jantes aluminium Kubera 16"	-	-	●***
Jantes aluminium Tuxedo 16"	-	○	-
Jantes aluminium Louxor 16"	-	-	●**
Jantes aluminium Louxor 17"	-	-	○**
Jantes aluminium Steppe 17"	-	-	○***
Poignées de portes ton carrosserie	●	●	-
Poignées de portes peintes aspect chrome	-	-	●
Rétroviseurs extérieurs ton carrosserie	●	●	●

PRÉSENTATION INTÉRIEURE

Bas de planche de bord carbone foncé	●	-	●
Bas de planche de bord beige	-	●	-
Cerclage et fonds de compteurs carbone foncé	●	-	-
Cerclage et fonds de compteurs grège ambre moyen (8)	-	●	-
Cerclage compteurs peint chrome satiné et fonds de compteurs carbone foncé	-	-	●
Façade console centrale carbone foncé	●	-	-
Façade console centrale chocolat light	-	●	-
Façade console centrale carbone foncé anodisé mat	-	-	●
Façade radios / navigation (autres radios, Carminat Navigation) soft carbone foncé	●	●	●
Poignées de tirage portes avant soft carbone foncé	●	●	-
Poignées de tirage portes avant gris inox	-	-	●
Sellerie (zone centrale assise et dossier / tissu d'accompagnement) tissu Papeete avec marquage "patch" bleu / Scotek carbone foncé	●	-	-
Sellerie (zone centrale assise et dossier / tissu d'accompagnement) tissu Karma / Georges beige foncé	-	●	-
Sellerie (zone centrale assise et dossier / tissu d'accompagnement) tissu Diam Uni / cuir et textile synthétique aspect cuir carbone foncé	-	-	●
Sellerie cuir (9) implique les sièges chauffants	-	-	○
			Carbone Foncé
Tapis de sol noir	●	●	●
Surtapis avant	-	-	●
Volant et pommeau de levier vitesses cuir carbone foncé	●	●	●

* uniquement disponible sur Estate. ** sauf 2.0dCi. *** sur 2.0dCi.

(1) Implique jantes aluminium. (2) Implique volant avec enjoliveur central peint chrome satiné. (3) Roue de secours tôlée 15" ou 16" (selon motorisations). (4) Lunette arrière ouvrant implique vitres arrière 100% surteintées. (5) Sur Estate, le toit ouvrant implique les barres de toit en chrome satiné et la fixation pour filet de retenue des bagages. (6) Non compatible avec les radios munies de changeur 6 CD. (7) Implique peinture métallisée. (8) Sauf versions équipées de Carminat Navigation : cerclage compteur chrome satiné et fond de compteur carbone foncé. (9) Assise et face avant du dossier des sièges, face avant et arrière des appuis-tête et face supérieure de l'accoudoir avant cuir



LA SIGNATURE ÉCOLOGIQUE SELON RENAULT



La politique environnement de Renault se fonde sur la compréhension des défis écologiques de notre planète. En lançant **Renault eco2**, la marque prouve son engagement dans le respect de l'environnement et propose ainsi une offre de véhicules écologiques et économiques.

ÉCOLOGIQUES par un engagement sur la réduction de nombreux impacts environnementaux sur tout le cycle de vie de la voiture. Chaque nouveau projet intègre, dès l'amont, les procédés de fabrication, les choix de matériaux, les émissions polluantes, les émissions de CO2, la consommation et le recyclage.

ÉCONOMIQUES en termes de consommation de carburant. Renault confirme que la réponse aux grands défis écologiques passe par des progrès technologiques généralisables au plus grand nombre de véhicules tout en restant économiquement attractifs.



RENAULT, LA RÉFÉRENCE SÉCURITÉ



www.euroncap.com

UNE APPROCHE DE LA SÉCURITÉ BASÉE SUR L'ACCIDENTOLOGIE RÉELLE

Le savoir-faire de Renault, issu d'une expérience de plus de 50 ans, s'exprime dès la conception du véhicule et intègre les systèmes les plus efficaces afin de :

- prévenir les risques pour mieux les maîtriser ;
- corriger au plus vite quand chaque seconde compte ;
- protéger tous les usagers en cas de choc ;

Par exemple, les résultats des véhicules de la marque aux tests Euro NCAP*, ou encore la généralisation de l'aide au freinage d'urgence sur l'ensemble de la gamme attestent de ce savoir faire.

UNE FORTE IMPLICATION DANS LA SENSIBILISATION À LA SÉCURITÉ ROUTIÈRE

Renault agit pour contribuer à améliorer le comportement des usagers de la route. Ainsi, depuis 2000, Renault sensibilise dès le plus jeune âge à la sécurité routière à travers le programme pédagogique international « Sécurité pour Tous », qui a déjà touché plus de 8 millions d'enfants et de jeunes dans le monde.

DES PRODUITS RASSURANTS ET ADAPTÉS À CHAQUE CLIENT

Par une prise en compte globale de la sécurité, Renault souhaite que chaque client ait pleinement confiance en son véhicule. Celui-ci sera donc facilement maîtrisable, protecteur et se dotera des éléments de sécurité les plus efficaces et adaptés à chacun.

* Euro NCAP (European New Car Assessment Program) est un organisme indépendant.



RENAULT, CHAMPION DU MONDE FIA DE FORMULE 1 2005 & 2006



LA FORMULE 1, UNE ÉCOLE D'EXCELLENCE

La Formule 1 est un sport d'exigence absolue. Il nous apprend qu'au-delà de la performance, l'essentiel est avant tout de construire des voitures fiables, qui ne vous trahiront pas malgré les conditions physiques extrêmes auxquelles elles sont soumises.

Cette philosophie, nous avons su l'appliquer à nos monoplaces, mais nous l'appliquons avant tout à la construction de nos modèles de série. Parce que notre engagement en Formule 1 n'a qu'un seul but : apprendre, pour vous offrir des voitures fiables, sûres et performantes, sur lesquelles vous pourrez toujours compter.

QUI MIEUX QUE RENAULT PEUT ÊTRE AU SERVICE DE VOTRE RENAULT ?

LES GARANTIES

À compter de sa date de livraison, chaque véhicule Renault bénéficie d'une **Garantie Losange** de 2 ans kilométrage illimité comprenant la réparation et l'assistance gratuites. Contre les défauts de peinture et la corrosion, votre véhicule dispose de **garanties étendues** respectivement à 3 et 12 ans*.

Renault vous assure également des coûts d'utilisation et d'assurance réduits avec des modèles réparables à moindre frais et bénéficiant d'une excellente protection contre le vol et les effractions (excellents résultats aux tests "Danner" et "Thatcham").

LES FINANCEMENTS

Avec sa filiale financière **DIAC**, Renault propose une large gamme de financements. **Renault New Deal** vous offre la simplicité d'une formule "clés en main" associant financement, garantie, entretien et reprise en fin de contrat.

LES CONTRATS DE SERVICES

Pour encore plus de sérénité, Renault vous propose d'étendre la garantie d'origine et les prestations d'assistance. Le **Contrat Losange** prolonge la garantie jusqu'à 5 ans ou 100 000 km et intègre une garantie pièces et main d'œuvre, une assistance 24h/24, 7j/7 et un véhicule de remplacement en cas d'immobilisation.

Le **Contrat d'Entretien** vous libère pendant 4 ans ou jusqu'à 120 000 km de toutes les contraintes d'entretien et de réparation grâce à des prestations additionnelles adaptées à votre profil, telles que la prise en charge des frais d'entretien et d'usure normale.

Le **Pack Renault Confiance** vous dégage de tout souci pendant 3 ans ou 80 000 km. Il associe un contrat entretien avec véhicule de remplacement en cas de panne et pour révision, le financement de votre voiture et sa reprise au bout de trois ans. Une seule mensualité pour un budget maîtrisé et une mobilité assurée.

CONTACT PRIVILÉGIÉ

Les clients Vel Satis et Espace IV disposent d'un numéro d'appel spécifique communiqué lors de la livraison.

L'ASSISTANCE RENAULT

Pour un dépannage sur place ou le remorquage jusqu'à l'atelier le plus proche, le réseau Renault Assistance est à votre disposition 24h/24 et 7j/7, au numéro Azur 08 10 05 15 15.

LES SERVICES DU RÉSEAU RENAULT

Nul n'est mieux placé que Renault pour entretenir, équiper et réparer votre Renault. Les services **Renault Minute** (maintenance et entretien sans rendez-vous) et **Renault Minute Carrosserie** (travaux sur peinture, optiques, parebrise, carrosserie...) assurent la meilleure qualité d'entretien, de réparation et garantissent pendant 1 an les réparations effectuées ainsi que les **Pièces d'Origine Renault**.

Ces dernières, de qualité équivalente à la première monte, vous permettent aussi de préserver la valeur d'origine de votre Renault.

Renault Rent vous permet de louer, pour une courte durée, un véhicule particulier ou utilitaire.

Pour personnaliser votre véhicule, faites votre choix dans la large gamme d'**accessoires Renault**, robustes et high-tech. Et pour un financement en douceur, la "**Réserve de Poche**" permet de régler les frais en plusieurs fois ou par mensualités.

* Sauf gamme Master : garantie anti-corrosion 6 ans.



LE SERVICE RELATION CLIENT

Renault met à votre disposition différents moyens pour vous écouter et vous informer :

- le **numéro Azur : 08 10 40 50 60** (du lundi au vendredi de 8 h à 19 h, le samedi de 8 h à 12 h 30),
- le site internet : **www.renault.fr**,
- le courrier : Renault, **Service Relation Client, 92109 Boulogne-Billancourt Cedex.**

MEGANE BERLINE 4 PORTES ET ESTATE



(www.renault.com)

Tout a été fait pour que le contenu de la présente publication soit exact et à jour à la date de l'impression. Ce document a été réalisé à partir de préséries ou de prototypes. Dans le cadre de sa politique d'amélioration continue des produits, Renault se réserve le droit, à tout moment, d'apporter des modifications aux spécifications et aux véhicules et accessoires décrits et représentés. Ces modifications sont notifiées aux concessionnaires Renault dans les meilleurs délais. Selon les pays de commercialisation, les versions peuvent différer, certains équipements peuvent ne pas être disponibles (en série, en option ou en accessoire). Veuillez consulter votre concessionnaire local pour recevoir les informations les plus récentes. En raison des limites des techniques d'impression, les couleurs reproduites dans le présent document peuvent légèrement différer des couleurs réelles de la peinture ou des matières de garniture intérieure. Tous droits réservés. La reproduction sous quelque forme ou par quelque moyen que ce soit de tout ou partie de la présente publication est interdite sans l'autorisation écrite préalable de Renault.