

LAGUNA BERLINE & ESTATE



NOUVELLE LAGUNA.
RÉACTIVITÉ. STABILITÉ. PRÉCISION.
AVEC LAGUNA, LA CONDUITE DEVIENT
PILOTAGE. SON COMPORTEMENT
D'EXCEPTION EST CELUI D'UNE GRANDE
ROUTIÈRE. CONFORT ET SILENCE
RÉVÈLENT UN HAUT NIVEAU
DE QUALITÉ. UNE MAÎTRISE
ABSOLUE QUI INVITE À DÉCOUVRIR
DES SENSATIONS INÉDITES.
LE PLAISIR DE PILOTAGE EN TOUTE SÉRÉNITÉ






Épaules puissantes, blocs optiques profilés : le design de Nouvelle Laguna est l'expression d'un nouveau dynamisme. Ses lignes fluides traduisent son caractère de grande routière, sûre et performante. La version Estate affirme un style inédit, expressif et dynamique, marqué par une lunette arrière inclinée et des vitres latérales au dessin allongé. Avec Nouvelle Laguna, désormais, le design est une composante essentielle du plaisir de piloter.

NOUVELLE LAGUNA

RESSENTIR DANS LA MAÎTRISE L'EXPRESSION DE LA PRÉCISION.







PLAISIR SENSORIEL

TRADUIRE CHAQUE GESTE EN ÉMOTION.

Précision

Châssis et direction font corps pour une agilité et une réactivité optimales. Une quête de la perfection qui se devine à la justesse de la trajectoire, à la stabilité hors pair lors de virages à plat. Laguna vous offre un contact direct avec la route ; parce que la précision et la réactivité sont des éléments essentiels du plaisir de pilotage.



PERFORMANCE STIMULANTE


VIVRE PLEINEMENT LA PERFORMANCE.



Moteur 2.0 dCi


Le plus performant de sa catégorie. Décliné en 4 niveaux de puissance (130, 150, 175, 180ch), le moteur 2.0 dCi offre un couple maximum de 400 Nm, qui reste pleinement disponible dans les hauts régimes. Une large plage d'utilisation qui assure des accélérations franches et continues. Couplé à la boîte manuelle 6 vitesses, ce moteur offre confort, souplesse et vivacité. La précision des passages est remarquable.

Ce moteur 2.0 dCi peut également être associé à la nouvelle boîte automatique auto adaptative. Elle offre le choix entre un mode entièrement automatique et un mode manuel à commande impulsionnelle pour des changements de rapports très doux et très rapides.










HARMONIE INTÉRIEURE

MESURER LA QUALITÉ
À L'INTELLIGENCE DU DÉTAIL.


AFFINITÉS PARTICULIÈRES

APPRÉCIER LE BIEN-ÊTRE
COMME L'ART DU SUR-MESURE.



Sellerie

Leur qualité de finition est révélatrice du confort des sièges. Tendus de cuir, tissu ou alcantara, ils assurent un maintien exceptionnel grâce à leurs renforts latéraux, particulièrement en courbe, pour une expérience de conduite unique.



Console centrale

Positionnées sur la console centrale au design ergonomique, les commandes essentielles sont regroupées à portée de main, facilement accessibles.

Frein de parking assisté

Il se désactive automatiquement au départ et s'active à l'arrêt. Une simple touche positionnée sur la console centrale permet également de commander le frein manuellement.

Carte Laguna

Portez simplement la carte, Laguna suit vos mouvements. L'ouverture et le démarrage se produisent naturellement, sans avoir à insérer la carte mains-libres. Éloignez-vous de Laguna en portant la carte sur vous ; les portes se ferment automatiquement, sans opération manuelle.







SÉCURITÉ EXPERTE

TROUVER DANS L'EXPERTISE RENAULT
LA SOURCE D'UNE VRAIE RELATION DE CONFIANCE.

1. Airbags

Pour votre protection, Laguna innove. Laguna est équipée de doubles airbags latéraux thorax/ bassin nouvelle génération à pressions différenciées et d'un double capteur de chocs dans les portes, pour une protection optimale en cas d'impact latéral. Exclusivité Renault, ce dispositif permet de réduire de moitié le temps de déclenchement de l'airbag. Face à une situation de choc frontal, le conducteur peut notamment compter sur un airbag «adaptatif» dont le déploiement s'adapte à sa morphologie, pour encore mieux amortir l'impact.

2. Freinage et tenue de route

Entre Laguna et vous, une vraie relation de confiance. Associant confort d'utilisation et haute efficacité, le freinage s'appuie sur des technologies de pointe. L'ABS nouvelle génération est couplé au contrôle dynamique de conduite ESP ainsi qu'à un système d'AFU (Aide au Freinage d'Urgence) à la réactivité optimisée. En amplifiant la puissance de freinage dès lors qu'une situation d'urgence est détectée, l'AFU réduit de manière significative la distance d'arrêt.


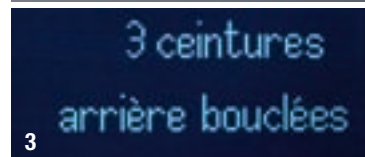


3. Témoin de port de ceintures avant et arrière

Un témoin informe le conducteur du bouclage des ceintures par les passagers arrière. Ce dispositif complète le signal destiné à prévenir le défaut de port des ceintures par le conducteur ou le passager avant.

4. Systèmes de retenue

Le système de ceintures à double prétension garantit un maximum de tenue. Il est associé aux dispositifs anti-glisserment incrustés sous les sièges.



RELATION INTUITIVE

COMPRENDRE LA TECHNOLOGIE
COMME UNE PARTIE DE SOI.

Carminat DVD Bluetooth®*

Grand Auditorium

Laguna offre un système haut de gamme piloté par la commande centrale multimédia. Positionnée sur la console centrale, elle permet de commander d'un simple geste l'ensemble des fonctionnalités multimédia : système de navigation ultra rapide Renault de dernière génération, système audio 6 CD en façade compatible MP3 et commande mains-libres de téléphone Bluetooth®. Les informations sont regroupées sur un écran couleur 16/9e d'une largeur de 7 pouces.

* Pour téléphoner en toute sécurité, il est recommandé d'être à l'arrêt.





LAGUNA GT

ACTIVE DRIVE 

ACCÉDER AU PLAISIR INTENSE
ET À L'EFFICACITÉ ABSOLUE.





Sécurité renforcée.

Couplé aux systèmes électroniques ESP & ABS, le calculateur Active Drive (4 Roues Directrices) détecte les situations d'urgence pour adapter instantanément l'angle de braquage des roues arrière et faciliter les manœuvres d'évitement. En cas de freinage sur revêtement mixte, lorsqu'une ou plusieurs roues se trouvent en situation d'adhérence précaire (verglas, flaque d'eau etc.), l'Active Drive module le braquage des roues arrière pour une parfaite maîtrise.

Châssis Active Drive.

Ses 4 roues Directrices procurent à Laguna GT une stabilité et une maniabilité exceptionnelles. Le secret de l'innovante technologie Active Drive ? Des roues arrière dont l'angle de braquage est modulé en fonction de la vitesse.



1. En dessous de 60 km/h, les roues arrière braquent dans le sens opposé à celles du train avant pour une plus grande agilité. Le rayon de braquage réduit facilite également les manœuvres.



2. Les mouvements de volant réduits favorisent la maniabilité sur route sinueuse, dans un grand confort de conduite.



3. Au-delà de 60 km/h, les roues arrière braquent dans le même sens que les roues avant. En courbe, le train arrière s'inscrit ainsi parfaitement dans la trajectoire, pour une stabilité optimisée.

LAGUNA GT PASSION

VOIR LA PRÉCISION COMME UN ART DE VIVRE.




Avec Laguna GT,
l'émotion prend forme.
Le style intérieur fait appel
aux matériaux les plus nobles :
volant cuir, sièges GT cuir & alcantara,
pédalier et pommeau aluminium...
L'allure dynamique est renforcée
par les jantes 18", la double sortie
d'échappement chromée et la calandre
à entrée d'air élargie, conçue pour
optimiser les performances des deux
moteurs spécifiques de Laguna GT
(2.0 Turbo 205 ch et 2.0 dCi 180 ch 400Nm).







CARACTÉRISTIQUES TECHNIQUES

| Motorisations Laguna Berline & Laguna Estate | 1.6 16V 110 | 2.0 16V 140 | 2.0 turbo 170 | 2.0 turbo 205 | 1,5 dCi 110  | 2.0 dCi 130 | 2.0 dCi 130 | 2.0 dCi 150 | 2.0 dCi 150 | 2.0 dCi 150 | 2.0 dCi 175 | 2.0 dCi 180 | |
|--|---|---|---|---|--|---|---|---|---|---|---|---|---------|
| Dépollution | Euro 4 | Euro 4 | Euro 4 | Euro 4 | Euro 4 | Euro 4 | Euro 4* | Euro 4 | Euro 4* | Euro 4* | Euro 4* | Euro 4* | |
| Filtre à Particules (FAP) | - | - | - | - | - | - | FAP | - | FAP | FAP | FAP | FAP | |
| Nombre de places | 5 | | | | | | | | | | | | |
| Moteurs | | | | | | | | | | | | | |
| Nombre de cylindres / de soupapes | 4/16 | 4/16 | 4/16 | 4/16 | 4/8 | 4/16 | 4/16 | 4/16 | 4/16 | 4/16 | 4/16 | 4/16 | |
| Cylindrée en cm³ | 1598 | 1997 | 1998 | 1998 | 1461 | 1995 | 1995 | 1995 | 1995 | 1995 | 1995 | 1995 | |
| Alésage x course (mm) | 79,5 x 80,5 | 84 x 90,1 | 82,7 x 93 | 82,7 x 93 | 76 x 80,5 | 84 x 90 | 84 x 90 | 84 x 90 | 84 x 90 | 84 x 90 | 84 x 90 | 84 x 90 | |
| Puissance maxi en kW (régime en tr/min) | 81 (6000) | 103 (6000) | 125 (5000) | 150 (5000) | 81 (4000) | 96 (4000) | 96 (4000) | 110 (4000) | 110 (4000) | 110 (4000) | 127 (3750) | 131 (3750) | |
| Couple maxi en Nm (régime en tr/min) | 151 (4250) | 195 (3750) | 270 (3250) | 300 (3000) | 240 (2000) | 320 (2000) | 320 (2000) | 340 (2000) | 340 (2000) | 340 (2000) | 380 (2000) | 400 (2000) | |
| Type d'injection | Esence multipoint séquentielle | Esence multipoint séquentielle | Esence multipoint séquentielle | Esence multipoint séquentielle | Diesel inj. Directe Common Rail 1600 bars | Diesel inj. Directe Common Rail 1600 bars | Diesel inj. Directe Common Rail 1600 bars | Diesel inj. Directe Common Rail 1600 bars | Diesel inj. Directe Common Rail 1600 bars | Diesel inj. Directe Common Rail 1600 bars | Diesel inj. Directe Common Rail 1600 bars | Diesel inj. Directe Common Rail 1600 bars | |
| Transmission | | | | | | | | | | | | | |
| BVM = Boîte de vitesses manuelle / BVA = Boîte de vitesse automatique | BVM6 | BVM6 | BVA6 | BVM6 | BVM6 | BVM6 | BVM6 | BVM6 | BVM6 | BVA6 | BVM6 | BVM6 | |
| Direction | | | | | | | | | | | | | |
| Assistance | Hydraulique constante | Hydraulique par Groupe Électro pompe | Hydraulique variable | Hydraulique variable | Hydraulique par Groupe Électro pompe | Hydraulique par Groupe Électro pompe | Hydraulique variable | Hydraulique par Groupe Électro pompe | Hydraulique variable | Hydraulique variable | Hydraulique variable | Hydraulique variable | |
| ø braquage entre trottoirs / murs (m) | 11,05/11,64 | 11,05/11,64 | 11,05/11,64 | - | 11,05/11,64 | 11,05/11,64 | 11,05/11,64 | 11,05/11,64 | 11,05/11,64 | 11,05/11,64 | 11,05/11,64 | - | |
| ø braquage entre trottoirs / murs (m) avec pneus 18" | - | 11,40/12,05 | 11,40/12,05 | 10,30/10,80 | - | 11,40/12,05 | 11,40/12,05 | 11,40/12,05 | 11,40/12,05 | 11,40/12,05 | 11,40/12,05 | 10,30/10,80 | |
| Suspension | | | | | | | | | | | | | |
| Avant | Mac Pherson | | | | | | | | | | | | |
| Arrière | Essieu souple en H à effet autodirectionnel | | | | | | | | | | | | |
| Freinage | | | | | | | | | | | | | |
| Freins AV ventilés (ø / épaisseur en mm) | 280/24 | 296/26 | 296/26 | 320/28 | 280/24 | 296/26 | 296/26 | 296/26 | 296/26 | 296/26 | 296/26 | 320/28 | |
| Freins AR pleins (ø/épaisseur en mm) | 300/11 | 300/11 | 300/11 | 300/11 | 300/11 | 300/11 | 300/11 | 300/11 | 300/11 | 300/11 | 300/11 | 300/11 | |
| ABS / AFU | série | série + (préremplissage freins en cas de freinage urgence) | série + (préremplissage freins en cas de freinage urgence) | série + (préremplissage freins en cas de freinage urgence) | série | série + (préremplissage freins en cas de freinage urgence) | série + (préremplissage freins en cas de freinage urgence) | série + (préremplissage freins en cas de freinage urgence) | série + (préremplissage freins en cas de freinage urgence) | série + (préremplissage freins en cas de freinage urgence) | série + (préremplissage freins en cas de freinage urgence) | série + (préremplissage freins en cas de freinage urgence) | |
| Performances | | | | | | | | | | | | | |
| Accélération (s) | | | | | | | | | | | | | |
| 0 à 100 km/h (s) | 11"70 | 9"10 | 9"20 | 7"80 | 12"10 | 10"60 | 10"60 | 9"50 | 9"50 | 9"80 | 8"70 | 8"50 | |
| 0 à 100 km/h (s) Laguna Estate | - | 9"30 | 9"40 | 8"00 | 12"30 | 10"80 | 10"80 | 9"70 | 9"70 | 10" | 8"90 | 8"70 | |
| 1000 m départ arrêté (s) | 33" | 30"20 | 30"20 | 28"00 | 33"30 | 31"90 | 31"90 | 30"60 | 30"60 | 31"00 | 29"80 | 29"60 | |
| 1000 m départ arrêté (s) Laguna Estate | - | 30"50 | 30"50 | 28"30 | 33"60 | 32"20 | 32"20 | 30"90 | 30"90 | 31"30 | 30"10 | 29"90 | |
| Vitesse maxi sur circuit (km/h) | 192 | 210 | 220 | 232 | 192 | 204 | 204 | 210 | 210 | 210 | 220 | 222 | |
| Vitesse maxi sur circuit (km/h) Laguna Estate | - | 205 | 215 | 227 | 187 | 200 | 200 | 210 | 210 | 205 | 215 | 217 | |
| Consommation (selon norme 80/1268/CE) | | | | | | | | | | | | | |
| Urbaine (l/100) | Laguna Berline / Laguna Estate | 10,4/10,4 | 10,5**/10,6** | 13/13 | 11,5/11,5 | 6,1**/6,2** | 7,8/7,8 | 7,4/7,8 | 7,8/7,8 | 7,4/7,8 | 9,6/9,6 | 8,4/8,4 | 8,6/8,8 |
| Non urbaine (l/100) | Laguna Berline / Laguna Estate | 6,3/6,5 | 6,2**/6,3** | 6,5/6,7 | 6,5/6,5 | 4,5**/4,6** | 4,9/5 | 5,1/5,3 | 4,9/5 | 5,1/5,3 | 5,6/5,7 | 5,4/5,5 | 5,5/5,7 |
| Moyenne (l/100) | Laguna Berline / Laguna Estate | 7,6/7,7 | 7,6**/7,7** | 8,8/8,9 | 8,2/8,3 | 4,9**/5,0** | 6/6 | 5,9/6,1 | 6/6 | 5,9/6,1 | 7/7,1 | 6,4/6,5 | 6,5/6,7 |
| Émissions CO ₂ (g/km) | Laguna Berline / Laguna Estate | 180/182 | 180**/182** | 207/210 | 194 /196 | 130**/133** | 157/159 | 155/160 | 157/159 | 155/160 | 185/188 | 170/171 | 172/177 |
| Capacité | | | | | | | | | | | | | |
| Réservoir de carburant (l) | 66 | 66 | 66 | 66 | 66 | 66 | 66 | 66 | 66 | 66 | 66 | 66 | |
| Huile (filtre compris) (l) | 5 | 4,2 | 5,4 | 5,4 | 4,5 | 6,6 | 6,6 | 6,6 | 6,6 | 6,6 | 6,6 | 6,6 | |
| Masses (kg) varie en fonction de l'équipement du véhicule | | | | | | | | | | | | | |
| Masse à vide en ordre de marche (VODM) | 1355 | 1369 | 1467 | 1472 | 1386 | 1462 | 1480 | 1462 | 1480 | 1536 | 1492 | 1539 | |
| Masse à vide en ordre de marche (VODM) Laguna Estate | - | 1390 | 1488 | 1495 | 1407 | 1483 | 1501 | 1483 | 1501 | 1557 | 1513 | 1563 | |
| Masse maxi autorisé en charge (MMAC) | 1900 | 1919 | 1961 | 2022 | 1936 | 2012 | 2025 | 2012 | 2025 | 2021 | 2042 | 2089 | |
| Masse maxi autorisé en charge (MMAC) Laguna Estate | - | 1940 | 1995 | 2045 | 1957 | 2033 | 2051 | 2033 | 2051 | 2055 | 2063 | 2113 | |
| Maxi remorque freinée (MRF) | 1300 | 1300 | 1300 | 1300 | 1300 | 1500 | 1500 | 1500 | 1500 | 1500 | 1500 | 1500 | |
| Maxi remorque non freinée (MRNF) | 650 | 650 | 650 | 650 | 650 | 650 | 650 | 650 | 650 | 650 | 650 | 650 | |
| Volume de coffre banquette AR en place / banquette AR rabattue (dm³) | | | | | | | 450/1377 | | | | | | |
| Volume de coffre banquette AR en place / banquette AR rabattue (dm³) Laguna Estate | | | | | | | 508/1593 | | | | | | |

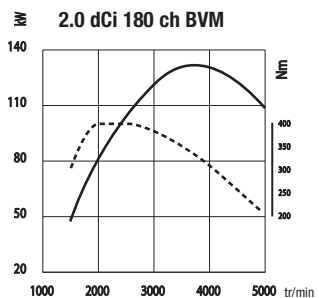
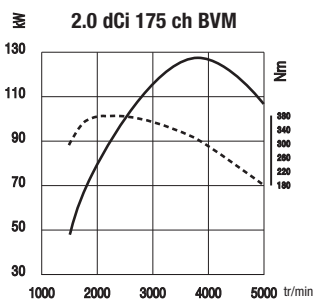
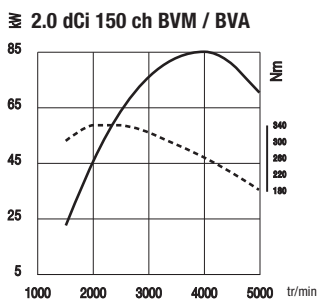
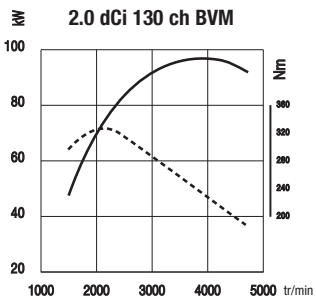
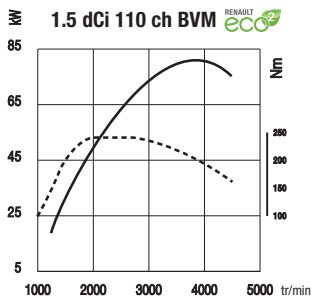
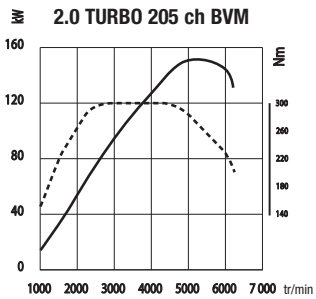
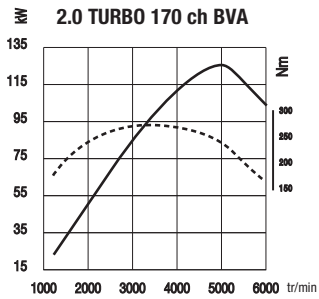
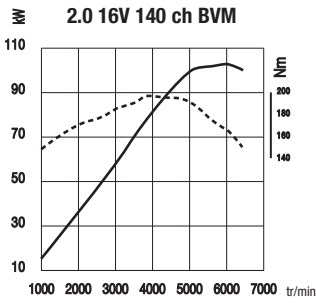
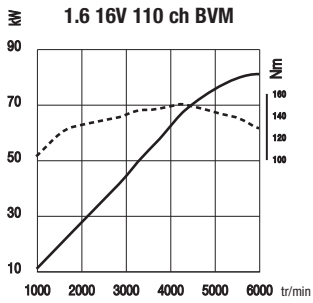
* Répond aux niveaux d'émission de la norme Euro 5

** Données valables avec pneus 16"

Laguna  répond aux 3 critères suivants : des émissions de CO₂ inférieures à 140g/km, véhicule produit dans une usine certifiée ISO 14001 minimisant l'impact sur l'environnement, contenir plus de 5% de plastique recyclé sur la masse des plastiques du véhicule.

Avec , la marque s'engage sur tout le cycle de vie du véhicule. Le véhicule a été conçu de manière à ce que 95% en masse des matériaux qui le constituent bénéficient d'une deuxième vie (recyclage et valorisation énergétique) et que la dépollution préalable du véhicule en fin de vie (notamment l'extraction des fluides) soit facilitée. Par ailleurs, ce véhicule comporte des pièces réalisées en matière plastiques recyclés (17%) et en matériaux renouvelables.

MOTORISATION



— Puissance
- - - - - Couple

1.6 16V 110 ch BVM

Ce moteur procure un niveau de puissance confortable et un couple linéaire.

2.0 16V 140 ch BVM

Silencieux et léger, ce moteur se montre performant sur une large plage de régimes, pour un maximum de plaisir et de souplesse.

2.0 TURBO 170 ch BVA

Doté d'un turbo à double entrée, il garantit un couple élevé à bas régime. Ses caractéristiques sont particulièrement bien adaptées à la boîte automatique.

2.0 TURBO 205 ch BVM

Issu de la technologie Renault Sport, ce moteur a été optimisé spécifiquement pour Laguna GT et offre performance, tonicité et plaisir de conduite.

1.5 dCi 110 ch BVM

Associant respect de l'environnement, faible consommation et performance, il bénéficie d'une rampe commune d'injection sphérique qui lui confère un couple généreux (240 Nm).

2.0 dCi 130 ch BVM

Avec ou sans filtre à particules, ses performances élevées sont associées au grand confort et à sa souplesse de conduite.

2.0 dCi 150 ch BVM / BVA

Avec ou sans filtre à particules, il offre un rapport performance-consommation au meilleur niveau et un exceptionnel silence de fonctionnement.

2.0 dCi 175 ch BVM

Des accélérations franches et continues, un silence remarquable. Ce moteur procure les meilleures reprises de sa catégorie pour un vrai plaisir de pilotage.

2.0 dCi 180 ch BVM 400NM

Ce moteur spécifique et optimisé pour Laguna GT offre des sensations de conduite uniques pour un plaisir de pilotage intense.




1. BOÎTE MANUELLE 6 RAPPORTS

D'une grande précision, la boîte manuelle 6 rapports offre le plaisir d'une conduite dynamique. Sa 6^e vitesse permet de limiter la consommation sur autoroute.

2. BOÎTE AUTOMATIQUE AUTO ADAPTATIVE

Dynamique en parcours urbain, silencieuse et contribuant à une faible consommation sur autoroute. Elle offre au conducteur le choix entre un mode entièrement automatique et un mode semi-automatique.







1

ERGONOMIE

1. AFFICHAGE

Pour un maximum de confort et de sécurité, un soin particulier a été apporté à la lisibilité des informations affichées sur le tableau de bord.



2

2. COMMANDES SOUS VOLANT

Vous commandez, du bout des doigts et sans lâcher le volant, les principales commandes liées à la conduite et aux systèmes audio / multimédia.

3. RÉGULATEUR LIMITEUR DE VITESSE

Il s'active grâce à une touche placée sur la console centrale. Son réglage s'ajuste avec les commandes au volant.



3

4. CLIMATISATION

La climatisation régulée bizona avec recyclage automatique par capteur de toxicité permet à chacun des passagers avant de sélectionner au degré près la température qui lui convient.

En mode automatique, le système gère en toute discrétion l'ensemble des paramètres. Les programmes SOFT, AUTO et FAST agissent sur la puissance de diffusion de l'air pour privilégier, au choix, une douceur optimale ou l'efficacité d'un rafraîchissement quasi-instantané. Un capteur de toxicité ferme automatiquement l'entrée d'air en cas de détection de pollution.



4

MULTIMÉDIA

5. SYSTÈMES AUDIO

La gamme proposée se distingue par sa haute technologie et la pureté du son offert par les 8 haut-parleurs.



5

6. CARMINAT CD BLUETOOTH® AUDITORIUM

Piloté à partir du lecteur audio, il rassemble 3 fonctionnalités : navigation, système audio mono CD compatible MP3 en façade et commande mains-libres de téléphone.



6

7. CARMINAT DVD BLUETOOTH® AUDITORIUM*

Piloté par la commande centrale multimédia, il rassemble 3 fonctionnalités : navigation ultra rapide Renault de dernière génération, système audio 6 CD MP3 en façade et commande mains-libres de téléphone.



7

8. COMMANDE MAINS-LIBRES DE TÉLÉPHONE BLUETOOTH®**

Piloté par les commandes sous volant, vous pouvez téléphoner en sécurité.

Le répertoire de votre téléphone peut s'afficher sur l'écran.



8

9. AUDIO CONNEXION BOX

Connectez votre baladeur numérique grâce aux prises USB et iPod. Utilisez la prise jack pour toute connection audio. Commandez grâce aux commandes sous volant.



9

VIE À BORD

1. RÉGLAGES DES SIÈGES

Pour un confort sur mesure, une large palette de réglages manuels ou électriques selon version : position, hauteur, inclinaison du dossier et de l'assise, chauffage.

2. CACHE-BAGAGE

Il se rétracte de façon semi-automatique par simple pression.

3. COMPARTIMENTAGE



Chaque objet y trouve naturellement sa place et est bien calé dans des espaces séparés.

4. TOIT OUVRANT

Pour une grande luminosité, deux panneaux en verre anti-UV ; l'un mobile qui s'ouvre selon 4 positions, l'autre fixe.

5. MODULARITÉ

En un clic sur l'une des manettes accessibles depuis le coffre ou depuis les places arrière, les sièges se rabattent par tiers (1/3 ou 2/3) ou intégralement, pour constituer un espace de chargement maximal avec un plancher plat.



SÉCURITÉ



1. PROJECTEURS DIRECTIONNELS BI-XENON

Ils offrent une lumière profonde, proche de celle du jour, assurent sécurité, sérénité et confort. Ils épousent la courbe de la route, optimisant ainsi anticipation et contrôle.



2. SYSTÈME DE SURVEILLANCE DE PRESSION DES PNEUMATIQUES

Pour prévenir les crevaisons et limiter les risques de perte d'adhérence.

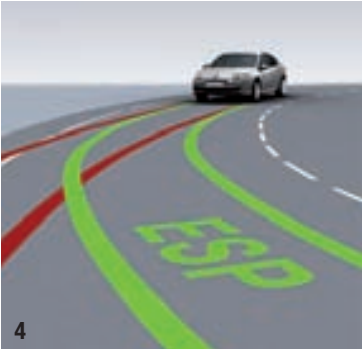


3. ASR

Système d'antipatinage actif, l'ASR facilite le démarrage dans toutes les conditions de faible adhérence.

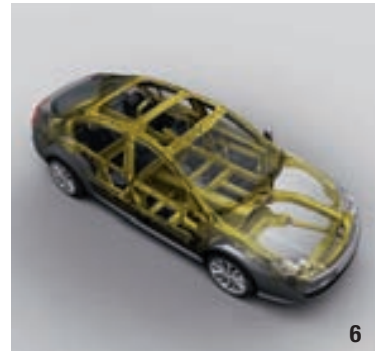

4. CONTRÔLE DYNAMIQUE DE CONDUITE ESP

Avec système antipatinage ASR et contrôle de sous-virage CSV : contrôle la stabilité du véhicule en situation d'évitement et / ou de faible adhérence.



5. AIDE AU PARKING AVANT ET ARRIÈRE

Lors d'une manœuvre, le système détecte les éventuels obstacles et vous avertit par une séquence de bips de plus en plus rapprochés.



6. STRUCTURE DE CAISSE

Des aciers « TTTHLE » (Très Très Très Haute Limite d'Elasticité) à haute absorption d'énergie assurent à tous les occupants un niveau de protection jamais atteint.



7. CEINTURES DE SÉCURITÉ

Pour réduire les efforts en cas de choc et un maintien idéal du corps, le système dispose d'un double prétensionneur aux sièges avant, d'un prétensionneur avec limiteur d'effort aux places latérales arrière et d'un limiteur d'effort en place centrale arrière.


8. APPUI-TÊTES ANTI WHIPLASH

Intégrant un réglage en hauteur et en inclinaison, il prévient des risques de coup du lapin.



9. SYSTÈME ISOFIX

Les places arrière latérales sont équipées du système de fixation ISOFIX, pour fixer en toute sécurité un ou deux sièges enfant.



RANGEMENTS



1. BOÎTE À GANTS

La boîte à gants offre un volume généreux.

2. RANGEMENT FERMÉ

Placé à gauche du volant, cet espace permet au conducteur de conserver à portée de main des objets de dimensions réduites.

3. RANGEMENT ACCOUDOIR AVANT

Le conducteur peut compter sur ce rangement facile d'accès.

4. RANGEMENT SUR CONSOLE BASSE

Accessible au passager avant, il intègre au bas de la console centrale un allume cigare / prise 12V.




5. POCHE AUMÔNIÈRES


Placées au dos des sièges avant, elles permettent de ranger documents, livres et magazines.

6. RANGEMENT ACCOUDOIR ARRIÈRE

Les passagers arrière peuvent compter sur ce rangement pratique pour ranger jouets, bouteilles, CD...



ACCESSOIRES



1. ATTELAGE

La rotule de l'attelage est démontable sans outil et en quelques secondes.

2. PORTE-VÉLO SUR ATTELAGE

Le porte-vélos sur attelage, est conçu pour transporter de 1 à 3 vélos, tout en laissant le coffre accessible grâce à sa fonction basculante.

3. BARRES TRANSVERSALES SUR LONGITUDINALES

Ces barres sont fixées sur les barres longitudinales de Laguna Estate. Elles peuvent recevoir un coffre ou des paires de ski.

4. AILERON DE COFFRE

Spécialement conçue avec le Design Renault pour renforcer la personnalité déjà dynamique de Laguna Berline.

5. SUR-TAPIS


Dessiné aux mesures exactes de votre véhicule, les sur-tapis (textile et caoutchouc) s'intègrent parfaitement à l'intérieur de votre véhicule.


6. FILET ENVELOPPE

Le filet enveloppe permet un rangement supplémentaire dans le coffre et assure le maintien vertical des objets.

7. BAC DE COFFRE COMPARTIMENTÉ

Il offre de multiples combinaisons pour que chaque objet trouve naturellement sa place dans des espaces séparés. Il protège la moquette des salissures et dégradations.





AUTHENTIQUE

Tout le confort de Laguna dans un espace sobre et élégant. Laguna Authentique offre une sellerie en tissu chaîne et trame (1), le réglage en hauteur du siège conducteur, le limiteur-régulateur et la climatisation.

EXPRESSION

Laguna Expression, c'est un design extérieur raffiné avec des projecteurs additionnels et des poignées de portes ton carrosserie, c'est aussi un confort optimisé grâce à la climatisation régulée bi-zone avec recyclage par capteur de toxicité à réglage séparé droite / gauche et aux lève-vitres électriques impulsions à l'arrière. Pour une position de conduite idéale et personnalisée, le siège et l'appui-tête conducteur permettent de multiples réglages.




CARMINAT

La Laguna CARMINAT bénéficie de la même sellerie et harmonie que la version EXPRESSION et propose en outre de série le système de navigation Carminat CD Bluetooth® Auditorium et Radio Audiosat CD 140W mp3.

DYNAMIQUE

Un design extérieur résolument distingué avec un cerclage fin et chromé des vitres latérales et un enjoliveur de pied milieu noir brillant. Une élégance moderne et sportive anime l'intérieur. Disponible en harmonie carbone, la sellerie marie cuir / alcantara (2) ou cuir / tissu (3). Une place de choix mise en valeur par un décor aluminium.





PRIVILÈGE

La sellerie cuir / velours trouve naturellement sa place dans un intérieur richement équipé. Système audio compatible mp3, aide au parking arrière, carte Renault «accès et démarrage mains-libres», phares bi-xénon directionnels ... rien ne manque. Les deux selleries de Laguna Privilège, Cuir-Velours en série (4) et Cuir Riviera en option (5) sont disponibles en harmonie beige clair ou carbone foncé.



INITIALE

Revêtements bois, sellerie cuir...
la version la plus luxueuse de Laguna.
Une élégance qui va de pair avec une technologie de haute précision telle que Carminat DVD Bluetooth® Grand Auditorium étudiée pour vous simplifier la conduite. La quintessence de Laguna. Sellerie cuir Haircell disponible en beige clair (6) ou carbone foncé (7).



GT

Volant cuir, pédalier et pommeau aluminium, marquage GT sur sellerie cuir / alcantara carbone clair, le style Laguna GT se vit à l'intérieur. L'allure dynamique est renforcée par les jantes 18", la double sortie d'échappement chromée et les rétroviseurs extérieurs noirs. Avec Laguna GT, l'émotion prend forme.




ÉQUIPEMENTS

| | | | | |
|--|---|---------------------------|--|------------------|
| <p>Airbags frontaux et latéraux avant thorax-bassin Airbags rideaux avant et arrière Climatisation manuelle Carte Renault à télécommande Enjoliveurs de roue 16" BAYADERE Modularité 1/3- 2/3 Radio Audiosat CD 80 W avec 8 haut-parleurs</p> | <p>Régulateur-limiteur de vitesse Rétroviseurs extérieurs électriques et dégivrants Siège conducteur réglable en hauteur en profondeur en inclinaison Volant et pommeau de levier de vitesses gainés cuir Système Easy-Break (Modularité astucieuse sur Estate) Barres de toit longitudinales noires (Estate)</p> | <p>AUTHENTIQUE</p> | | |
| <p>Accoudoir arrière avec 2 porte-gobelets Appuis-têtes actifs dernière génération Climatisation régulée bizone avec recyclage automatique par capteur de toxicité Allumage automatique des phares Essuie vitre automatique avec capteur de pluie</p> | <p>Lèves-vitres arrières électrique impulsions Projecteurs additionnels (anti-brouillard) Réglage lombaire du siège conducteur Réglage en hauteur du siège passager Rétroviseurs extérieurs à rabattement automatique Barres de toit longitudinales satinées (Estate)</p> | <p>EXPRESSION</p> | | |
| <p>Baguettes de décor et inserts latéraux aspect aluminium Cerclage chromé des vitres latérales Frein de parking assisté Jante alliage 17" SPIDER</p> | <p>Volant cuir typé Sport Sellerie sport cuir-tissu avec maintien latéraux renforcés Système de surveillance de pression des pneus</p> | <p>DYNAMIQUE</p> | | |
| <p>Aide au Parking arrière Baguette de décor et inserts latéraux chrome foncé ou bronze Carte Renault "accès démarrage mains-libres" Jantes alliage 17" BEVERLY Radio Audiosat CD Auditorium 140W mp3</p> | <p>Projecteurs bi-xénon directionnels Rétroviseur intérieur électrochrome Sellerie cuir/ velours Rideaux pare-soleil latéraux arrière Lunette arrière ouvrante (Estate)</p> | <p>PRIVILÈGE</p> | | |
| <p>Aide au parking avant et arrière Baguettes décor et inserts latéraux en bois clair Carminat DVD Bluetooth® Radio Cabasse Audiosat 6CD Grand auditorium 230W mp3 Jantes alliage 17" LONG BEACH Peinture métallisée</p> | <p>Projecteurs directionnels Bi-Xénon Rétroviseurs électriques rabattables et à mémorisation Sellerie cuir haircell Sièges avant électriques à mémorisation et chauffants Store pare-soleil lunette arrière (Berline)</p> | <p>INITIALE</p> | | |
| <p>Equipements de série sur Carminat = Expression + Carminat CD Bluetooth® Radio Audiosat CD Auditorium 140W mp3</p> | | | <p>CARMINAT</p> | |
| <p>Équipements de série sur GT = Dynamique + Aide au parking AR Baguette de décor et inserts latéraux aspect aluminium Bouclier avant spécifique GT Carte Renault «Accès et démarrage Mains-libres» Chassis Active Drive (à Roues Directrices) Console centrale aspect aluminium Double canule d'échappement chromée Feux arrière fumés Jantes alliage 18" CELSIUM Masque-projecteurs noirs Monogramme latéral GT</p> | | | <p>Pare-brise réfléchissant athermique Pédalier et repose pied aluminium Pommeau GT aluminium Projecteurs bi-xénon directionnels Radio Audiosat CD Auditorium 140W mp3 Rétroviseurs extérieurs coque noire grand brillant Rétroviseur intérieur électrochrome Sur-tapis AV et AR Sièges spécifiques et sellerie GT cuir Riviera / alcantara Carbone clair Volant 3 branches GT, cuir, fil de surpiqûre gris Vitres latérales arrières surteintées (Estate)</p> | <p>GT</p> |

TEINTES



BLEU NAVY



BLANC GLACIER



ROUGE INTENSE



BLEU CRÉPUSCULE




BLEU ECUME



BLEU MALTE




GRIS ECLIPSE



GRIS PLATINE



GRIS ARDOISE



NOIR NACRÉ



VERT VETIVER



BEIGE CENDRÉ

| NIVEAUX D'ÉQUIPEMENT | Bleu Navy OV D42 | Blanc Glacier OV 369 | Rouge Intense TE NND | Bleu Crépuscule NV 472 | Bleu Écume TE RNR | Bleu Malte TE RNT | Gris Éclipse TE B66 | Gris Platine TE D69 | Gris Ardoise TE KND | Noir Nacré NV 676 | Vert Vetiver TE DNH | Beige Cendré TE HNK |
|----------------------|---------------------|-------------------------|-------------------------|---------------------------|----------------------|----------------------|------------------------|------------------------|------------------------|----------------------|------------------------|------------------------|
| AUTHENTIQUE | ● | ● | ○ | ○ | ○ | - | ○ | ○ | ○ | ○ | ○ | ○ |
| EXPRESSION | ● | ● | ○ | ○ | ○ | - | ○ | ○ | ○ | ○ | ○ | ○ |
| CARMINAT | ● | ● | ○ | ○ | ○ | - | ○ | ○ | ○ | ○ | ○ | ○ |
| DYNAMIQUE | ● | ● | ○ | ○ | ○ | - | ○ | ○ | ○ | ○ | ○ | ○ |
| PRIVILÈGE | ● | ● | ○ | ○ | ○ | - | ○ | ○ | ○ | ○ | ○ | ○ |
| INITIALE | - | - | ● | ● | ● | - | ● | ● | ● | ● | ● | ● |
| GT | - | - | ● | - | - | ● | - | ● | - | ● | - | - |

● En série

○ En option

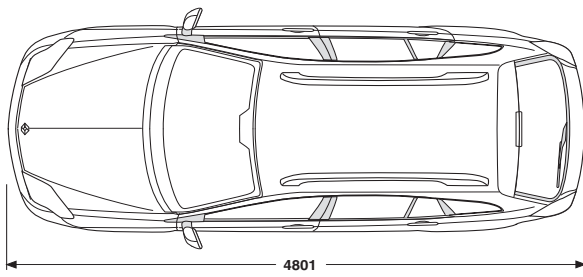
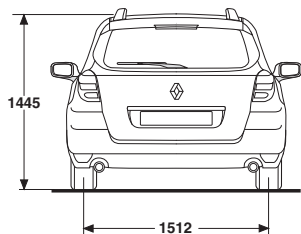
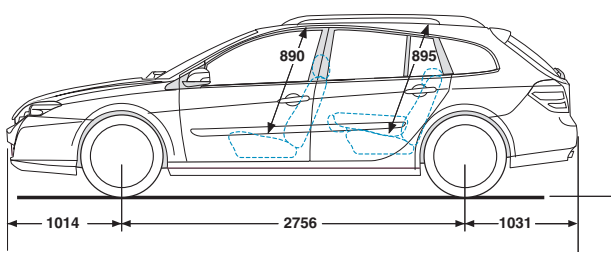
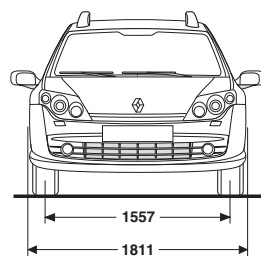
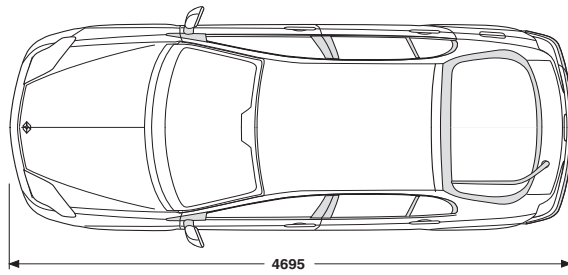
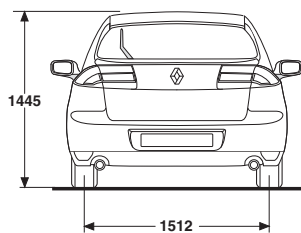
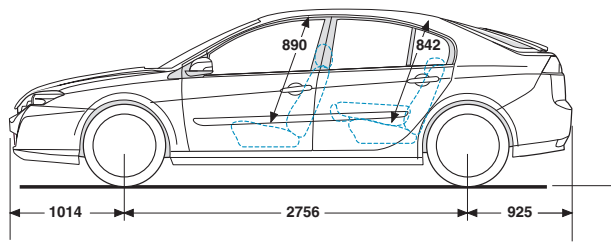

- Non disponible

OV : Opaque vernie

TE : Teinte à effet

NV : Nacrée vernie

DIMENSIONS



JANTES / ENJOLIVEUR

1. Enjoliveur de roue 16" Bayadere

2. Jante alu 16" Paradise

3. Jante alu 17" Spider

4. Jante alu 17" Beverly

5. Jante alu 17" Long beach

6. Jante alu 18" Mille Miles



ÉQUIPEMENTS ET OPTIONS

| | Authentique | Expression | Carminat | Dynamique | Priviège | Initiale | GT |
|---|-------------|-------------------|-------------------|-----------|----------|----------|----|
| SÉCURITÉ | | | | | | | |
| ABS + AFU (Assistance au freinage d'Urgence) | ● | ● | ● | ● | ● | ● | ● |
| Contrôle dynamique de conduite ESP | ● | ● | ● | ● | ● | ● | ● |
| Airbag conducteur et passager adaptatif, latéral thorax/bassin AV, rideaux AV et AR | ● | ● | ● | ● | ● | ● | ● |
| Témoin de bouclage/débouclage ceintures AR | ● | ● | ● | ● | ● | ● | ● |
| Désactivation manuelle airbag passager AV | ● | ● | ● | ● | ● | ● | ● |
| ISOFIX aux 2 places latérales AR | ● | ● | ● | ● | ● | ● | ● |
| Système de Surveillance de Pression des Pneumatiques | - | ○ (si jantes alu) | ○ (si jantes alu) | ● | ● | ● | ● |
| Frein de Parking Assisté (Implique aérateurs en arrière de console) (Série sur BVA) | - | ○ | ○ | ● | ● | ● | ● |
| Régulateur-limiteur de vitesse | ● | ● | ● | ● | ● | ● | ● |
| Aide au parking AR déconnectable + intensité du son réglable | - | ○ | ○ | ○ | ● | ● | ● |
| Aide au parking AV | - | - | - | - | ○ | ● | - |
| Prétensionneurs et limiteur d'effort aux 3 places AR | ● | ● | ● | ● | ● | ● | ● |
| Double prétension + limiteur d'efforts aux places AV | ● | ● | ● | ● | ● | ● | ● |
| CONDUITE | | | | | | | |
| Chassis Active Drive (à 4 roues directrices) | - | - | - | - | - | - | ● |
| VITRAGE VISION-RÉTROVISION VISIBILITÉ | | | | | | | |
| Vitres teintées | ● | ● | ● | ● | ● | ● | ● |
| Pare-soleil avec miroir occultable des deux côtés et avec range-papier côté cond. | ● | ● | ● | ● | ● | ● | ● |
| Éclaireurs miroir de courtoisie | - | ● | ● | ● | ● | ● | ● |
| Rétroviseur intérieur électrochrome | - | - | - | - | ● | ● | ● |
| Essuie-vitres et allumage des feux automatiques | - | ● | ● | ● | ● | ● | ● |
| Pare-brise réfléchissant athermique | - | - | - | - | ● | ● | ● |
| Store pare-soleil lunette AR + rideau pare-soleil vitres latérales AR (Berline) | - | ○ | ○ | ○ | ○ | ● | ○ |
| Rideau pare-soleil vitres latérales AR | - | ○ | ○ | ○ | ● | ● | ○ |
| Toit ouvrant électrique panoramique | - | ○ | ○ | ○ | ○ | ○ | ○ |
| Rétros extérieurs à réglages électriques (asphérique côté conducteur), dégivrants, et rabattement manuel, glace chrome | ● | - | - | - | - | - | - |
| Rétros extérieurs à réglages électriques (asphérique côté conducteur), dégivrants, glaces bleutées et rabattement électrique (avec rabattement à la condamnation) | - | ● | ● | ● | ● | - | ● |
| Rétros extérieurs à réglages électriques (asphérique côté conducteur), dégivrants, glaces bleutées, rabattement électrique, mémorisation | - | - | - | - | - | ● | - |
| Vitrage latéral feuilleté | - | - | - | - | ○ | ○ | ○ |
| CONDAMNATION ET INVOLABILITÉ | | | | | | | |
| Décondamnation automatique en cas de choc | ● | ● | ● | ● | ● | ● | ● |
| Carte Renault à télécommande | ● | ● | ● | ● | - | - | - |
| Carte Renault accès et démarrage Mains-Libres | - | ○ | ○ | ○ | ● | ● | ● |
| PRESTATIONS INTÉRIEURES | | | | | | | |
| Kit de regonflage + rangement dans bac roue de secours | ● | ● | ● | ● | ● | ● | ● |
| Roue de secours usage temporaire (130 km/h max) | ○ | ○ | ○ | ○ | ○ | ○ | - |
| Volant réglable en hauteur et profondeur | ● | ● | ● | ● | ● | ● | ● |
| 4 crochets d'arrimage dans coffre (chromés pour les crochets visibles) | ● | ● | ● | ● | ● | ● | ● |
| ÉCLAIRAGE | | | | | | | |
| Projecteurs elliptiques halogène avec réglage manuel | ● | ● | ● | ● | - | - | - |
| Projecteurs elliptiques Bi-xénon avec réglage dynamique (implique lave-projecteurs) | - | - | - | ○ | ● | ● | ● |
| Projecteurs additionnels antibrouillard | ○ | ● | ● | ● | ● | ● | ● |
| Lave-projecteurs | - | - | - | ○ | ● | ● | ● |
| Feux AR à diodes (Berline) | ● | ● | ● | ● | ● | ● | ● |
| 1 feu AR de brouillard déporté (Berline) | ● | ● | ● | ● | ● | ● | ● |
| Éclaireur lampadaire dans hayon AR (sur Estate uniquement) | - | - | - | - | - | ● | - |
| RANGEMENTS - FONCTIONNALITÉS | | | | | | | |
| Pack confort (Carte Renault accès et démarrage Mains-Libres + Aide au parking arrière) | - | ○ | ○ | ○ | ● | ● | ● |
| Boîte à gants réfrigérée | ● | ● | ● | ● | ● | ● | ● |
| Kit Fumeur (en série sur console frein de parking manuel et en option sur console de frein de parking automatique) | ● | ● | ● | ● | ● | ● | ● |
| Console centrale avec bac rangement sous l'accoudoir | ● | ● | ● | ● | ● | ● | ● |
| Porte canette escamotable en planche de bord | ● | ● | ● | ● | ● | ● | ● |
| Accoudoir AV intégré à la console | ● | ● | ● | ● | ● | ● | ● |
| Accoudoir central AR plein avec empreinte 2 porte canettes ou 1 bouteille 1.5l | - | - | - | - | - | - | ● |
| Accoudoir central AR avec rangement et porte-canette intégré | - | - | - | - | ● | ● | - |
| Rangement fermé à gauche du volant | ● | ● | ● | ● | ● | ● | ● |
| Prise accessoires arrière console centrale | - | ● | ● | ● | ● | ● | ● |
| Prise accessoires dans coffre | - | ● | ● | ● | ● | ● | ● |
| Prise accessoires dans rangement sous accoudoir de console centrale | ● | ● | ● | ● | ● | ● | ● |
| DANS PANNEAUX DE PORTES ET BRANCARDS | | | | | | | |
| 1 bac ouvert dans panneaux de portes AV et AR | ● | ● | ● | ● | ● | ● | ● |
| Range-lunettes côté conducteur (ou poignée de virage si toit ouvrant) | ● | ● | ● | ● | ● | ● | ● |
| COFFRE | | | | | | | |
| Modularité : Plancher plat + mise en break "immédiate" depuis le coffre (= en 1 opération) (Estate) | ● | ● | ● | ● | ● | ● | ● |
| Rangement dédié au tendelet quand banquette rabattue (pour Estate) | ● | ● | ● | ● | ● | ● | ● |
| Rangements latéraux ouverts (avec une ridelle) sur passages de roues (Estate) | ● | - | - | - | - | - | - |
| Rangements latéraux fermés par trappe sur passages de roues (Estate) | - | ● | ● | ● | ● | ● | ● |

| | Authentique | Expression | Carminat | Dynamique | Privlège | Initiale | GT |
|---|-------------|------------|----------|-----------|----------|----------|----|
| Rangements latéraux ouverts avec ridelle (Berline) | ● | ● | ● | ● | ● | ● | ● |
| Cache-bagage à rétractation semi-automatique (Estate) | ● | ● | ● | ● | ● | ● | ● |
| Lunette AR ouvrante (Estate) | - | ○ | ○ | ○ | ● | ● | ● |
| Filet de retenue de bagages à enrouleur (Estate) | - | ○ | ○ | ○ | ○ | ● | ○ |
| 2 crochets porte-sacs (Estate) | - | ● | ● | ● | ● | ● | ● |

SIÈGES ET CONFORT THERMIQUE

| | | | | | | | |
|---|---|---|---|---|---|---|---|
| Appui-tête AV nouvelle génération anti whiplash | ● | - | - | - | - | - | - |
| Appui-tête AV nouvelle génération anti whiplash avec réglage AV/AR | - | ● | ● | ● | ● | ● | ● |
| Sellerie chaîne et trame | ● | ● | ● | - | - | - | - |
| Sellerie Sport chaîne et trame / cuir, avec maintien latéral renforcé | - | - | - | ● | - | - | - |
| Sellerie Sport cuir - alcantara avec maintien latéral renforcé / Sièges AV manuels | - | - | - | ○ | - | - | - |
| Sellerie velours - cuir / Sièges AV manuels | - | - | - | - | ● | - | - |
| Sellerie cuir Riviera / Sièges conducteur et passager électriques chauffants | - | - | - | - | ○ | - | - |
| Sellerie cuir haircell Initiale / Sièges conducteur et passagers électriques, mémo et chauffants conducteur | - | - | - | - | - | ● | - |
| Sellerie GT cuir Riviera / alcantara Carbone clair (avec marquage GT en haut de dossier) | - | - | - | - | - | - | ● |
| Siège conducteur réglable en hauteur, en profondeur et inclinable | ● | ● | ● | ● | ● | ● | ● |
| Réglage en hauteur du siège passager | - | ● | ● | ● | ● | ● | ● |
| Réglage manuel lombaire siège conducteur | - | ● | ● | ● | ● | ● | ● |
| Climatisation diffusion douce en haut de planche | ● | ● | ● | ● | ● | ● | ● |
| Climatisation manuelle | ● | - | - | - | - | - | - |
| Climatisation régulée bizona avec capteur de toxicité | - | ● | ● | ● | ● | ● | ● |

COMMUNICATION NAVIGATION

| | | | | | | | |
|--|---|---|---|---|---|---|---|
| Radio Mono CD (80W) avec 8 HP et satellite de commande au volant | ● | ● | - | ● | - | - | - |
| Radio Mono CD MP3 (140W) avec 8 HP et satellite de commande au volant | - | ○ | ● | ○ | ● | - | ● |
| Radio Cabasse 230W avec changeur 6 CD MP3 intégré avec 9 HP (8HP + 1HP central) et satellite de commande au volant | - | ○ | ○ | ○ | ○ | ● | ○ |
| Audio Connection Box implantée en boîte à gant (incompatible avec système Carminat) | - | ○ | - | ○ | ○ | - | ○ |
| Commande Mains-Libres de Téléphone Bluetooth®* | ○ | ○ | ● | ○ | ○ | ● | ○ |
| Carminat CD Bluetooth® Auditorium* / Inclus radio Cabasse 140W compatible CD MP3 + écran 16/9", 7 pouces | ○ | ○ | ● | ○ | ○ | - | - |
| Carminat DVD Bluetooth® Auditorium* / Inclus radio Cabasse 230W compatible CD MP3 + écran 16/9", 7 pouces | - | - | ○ | ○ | ○ | ● | ○ |

PRÉSENTATION EXTÉRIEURE

| | | | | | | | |
|---|---|---|---|---|---|---|---|
| Bouclier AV/AR Sport | - | - | - | - | - | - | ● |
| Double canule d'échappement chromée (de série sur motorisations FAP et 2.0 T) | - | - | - | - | - | - | ● |
| Masque-projecteurs noirs | - | - | - | - | - | - | ● |
| Monogramme latéral "GT" sur pied milieu | - | - | - | - | - | - | ● |
| Monogramme latéral "INITIALE" sur pied milieu | - | - | - | - | - | ● | - |
| Rétros extérieurs coque ton caisse | ● | ● | ● | ● | ● | ● | - |
| Rétros extérieurs coque noire grand brillant | - | - | - | - | - | - | ● |
| Baguettes latérales noires | ● | - | - | - | - | - | - |
| Baguettes latérales ton caisse satinée | - | ● | ● | ● | ● | ● | ● |
| Contour chromé des vitres latérales | - | - | - | ● | ● | ● | ● |
| Enjoliveurs de "pied milieu" + montant vitre AR fixe grand brillant | - | - | - | ● | ● | ● | ● |
| Poignées de porte noire grainée | ● | - | - | - | - | - | - |
| Poignées de porte ton caisse | - | ● | ● | ● | ● | ● | ● |
| Enjoliveurs de roue 16" BAYADERE | ● | ● | ● | - | - | - | - |
| Jantes alu 16" PARADISE | - | ○ | ○ | ○ | ○ | - | - |
| Jantes alu 17" SPIDER | - | - | - | ● | - | - | - |
| Jantes alu 17" BEVERLY | - | ○ | ○ | - | ● | - | - |
| Jantes alu 17" LONG BEACH | - | - | - | - | - | ● | - |
| Jantes alu 18" MILLE MILES | - | - | - | ○ | - | ○ | - |
| Jantes alu 18" CELSIUM | - | - | - | - | - | - | ● |
| Bas de marche alu sur portes AV | - | - | - | ● | ● | ● | ● |
| Barres de toit longitudinales noires (Estate) | ● | - | - | - | - | - | - |
| Barres de toit longitudinales alu satiné (Estate) | - | ● | ● | ● | ● | ● | ● |
| Vitres latérales AR + lunette AR surteintées (Estate) | - | - | - | ○ | ○ | ○ | ● |
| Peinture métallisée | ○ | ○ | ○ | ○ | ○ | ● | ● |

PRÉSENTATION INTÉRIEURE

| | | | | | | | |
|--|---|---|---|---|---|---|---|
| Sur-tapis AV/AR | - | - | - | - | - | ● | ● |
| Volant 3 branches avec régulateur limiteur de vitesses cuir Haircell + animation de la branche centrale du volant type aluminium + pommeau de levier de vitesses cuir haircell avec vignette chromée | ● | ● | ● | - | ● | ● | - |
| Volant 3 branches SPORT avec régulateur limiteur de vitesse, cuir Haircell + pommeau de levier de vitesses cuir haircell avec vignette chromée | - | - | - | ● | - | - | - |
| Volant 3 branches GT avec régulateur limiteur de vitesse, cuir, fil de surpiqure gris + pommeau de levier de vitesses GT aluminium | - | - | - | - | - | - | ● |
| Décor gris anthracite métallisé sur planche de bord et panneaux de portes | ● | ● | ● | - | - | - | - |
| Décor aspect alu sur planche de bord et panneaux de portes (+ console centrale alu si frein de parking assisté) | - | - | - | ● | - | - | ● |
| Décor aspect chrome sombre avec motif Laser sur planche de bord et panneaux de portes | - | - | - | - | ● | - | - |
| Décor en bois avec marquetterie sur planche de bord et panneaux de portes | - | - | - | - | - | ● | - |
| Pédalier alu | - | - | - | - | - | - | ● |

● En série ○ En option - Non disponible

* Pour téléphoner en toute sécurité, il est recommandé d'être à l'arrêt.



LA SIGNATURE ÉCOLOGIQUE SELON RENAULT



La politique environnement de Renault se fonde sur la compréhension des défis écologiques de notre planète. En lançant **Renault eco²**, la marque prouve son engagement dans le respect de l'environnement et propose ainsi une offre de véhicules écologiques et économiques.

- **ÉCOLOGIQUES** par un engagement sur la réduction de nombreux impacts environnementaux sur tout le cycle de vie de la voiture. Chaque nouveau projet intègre, dès l'amont, les procédés de fabrication, les choix de matériaux, les émissions polluantes, les émissions de CO₂, la consommation et le recyclage.

- **ÉCONOMIQUES** en termes de consommation de carburant. Renault confirme que la réponse aux grands défis écologiques passe par des progrès technologiques généralisables au plus grand nombre de véhicules tout en restant économiquement attractifs.



RENAULT, LA RÉFÉRENCE SÉCURITÉ



UNE APPROCHE DE LA SÉCURITÉ BASÉE SUR L'ACCIDENTOLOGIE RÉELLE

Le savoir-faire de Renault, issu d'une expérience de plus de 50 ans, s'exprime dès la conception du véhicule et intègre les systèmes les plus efficaces afin de :

- prévenir les risques pour mieux les maîtriser ;
- corriger au plus vite quand chaque seconde compte ;
- protéger tous les usagers en cas de choc ;

Par exemple, les résultats des véhicules de la marque aux tests Euro NCAP*, ou encore la généralisation de l'aide au freinage d'urgence sur l'ensemble de la gamme attestent de ce savoir faire.

UNE FORTE IMPLICATION DANS LA SENSIBILISATION À LA SÉCURITÉ ROUTIÈRE

Renault agit pour contribuer à améliorer le comportement des usagers de la route. Ainsi, depuis 2000, Renault sensibilise dès le plus jeune âge à la sécurité routière à travers le programme pédagogique international « Sécurité pour Tous », qui a déjà touché plus de 8 millions d'enfants et de jeunes dans le monde.

DES PRODUITS RASSURANTS ET ADAPTÉS À CHAQUE CLIENT

Par une prise en compte globale de la sécurité, Renault souhaite que chaque client ait pleinement confiance en son véhicule. Celui-ci sera donc facilement maîtrisable, protecteur et se dotera des éléments de sécurité les plus efficaces et adaptés à chacun.

* Euro NCAP (European New Car Assessment Program) est un organisme indépendant.



RENAULT, CHAMPION DU MONDE FIA DE FORMULE 1 2005 & 2006



LA FORMULE 1, UNE ÉCOLE D'EXCELLENCE

La Formule 1 est un sport d'exigence absolue. Il nous apprend qu'au-delà de la performance, l'essentiel est avant tout de construire des voitures fiables, qui ne vous trahiront pas malgré les conditions physiques extrêmes auxquelles elles sont soumises.

Cette philosophie, nous avons su l'appliquer à nos monoplaces, mais nous l'appliquons avant tout à la construction de nos modèles de série. Parce que notre engagement en Formule 1 n'a qu'un seul but : apprendre, pour vous offrir des voitures fiables, sûres et performantes, sur lesquelles vous pourrez toujours compter.

QUI MIEUX QUE RENAULT PEUT ÊTRE AU SERVICE DE VOTRE RENAULT ?

3 ANS GARANTIE
*150 000 km

LES GARANTIES NOUVELLE LAGUNA

Renault s'engage sur la qualité et la fiabilité. Nouvelle Laguna bénéficie ainsi d'une garantie 3ans/150 000 km comprenant la réparation et l'assistance gratuite. Contre les défauts de peinture et la corrosion, votre véhicule dispose de **garanties étendues** respectivement à 3 et 12 ans.

Renault vous assure également des **coûts d'utilisation et d'assurance réduits** avec des modèles réparables à moindre frais et bénéficiant d'une excellente protection contre le vol et les effractions (excellents résultats aux tests "Danner" et "Thatcham").

* Premier des deux termes échus (voir conditions générales de vente). Valable pour la Nouvelle Laguna dans tous les états membres de l'Union Européenne, ainsi que la Suisse, Croatie, Norvège et Islande.

LES FINANCEMENTS

Avec sa filiale financière **DIAC**, Renault propose une large gamme de financements. **Renault New Deal** vous offre la simplicité d'une formule "clés en main" associant financement, garantie, entretien et reprise en fin de contrat.

LES CONTRATS DE SERVICES

Pour encore plus de sérénité, Renault vous propose d'étendre la garantie d'origine et les prestations d'assistance. Le **Contrat Losange** prolonge la garantie jusqu'à 5 ans ou 100 000 km et intègre une garantie pièces et main d'œuvre, une assistance 24h/24, 7j/7 et un véhicule de remplacement en cas d'immobilisation.

Le **Contrat d'Entretien** vous libère pendant 4 ans ou jusqu'à 120 000 km de toutes les contraintes d'entretien et de réparation grâce à des prestations additionnelles adaptées à votre profil, telles que la prise en charge des frais d'entretien et d'usure normale.

Le **pack Renault Confiance** vous dégage de tout souci pendant 3 ans ou 80 000 km. Il associe un contrat entretien avec véhicule de remplacement en cas de panne et pour révision, le financement de votre voiture et sa reprise au bout de trois ans. Une seule mensualité pour un budget maîtrisé et une mobilité assurée.

L'ASSISTANCE RENAULT

Pour un dépannage sur place ou le remorquage jusqu'à l'atelier le plus proche, le réseau **Renault Assistance** est à votre disposition 24h/24 et 7j/7, au numéro Azur **08 10 05 15 15**.

LES SERVICES DU RÉSEAU RENAULT

Nul n'est mieux placé que Renault pour entretenir, équiper et réparer votre Renault. Les services **Renault Minute** (maintenance et entretien sans rendez-vous) et **Renault Minute Carrosserie** (travaux sur peinture, optiques, parebrise, carrosserie...) assurent la meilleure qualité d'entretien, de réparation et garantissent pendant 1 an les réparations effectuées ainsi que les **Pièces d'Origine Renault**.

Ces dernières, de qualité équivalente à la première monte, vous permettent aussi de préserver la valeur d'origine de votre Renault.

Renault Rent vous permet de louer, pour une courte durée, un véhicule particulier ou utilitaire.

Pour personnaliser votre véhicule, faites votre choix dans la large gamme d'**accessoires Renault**, robustes et high-tech.

Et avec la Carte Bleue Visa Renault, vous disposez de conditions de financement, de remises sur l'entretien de votre véhicule et de services exclusifs.



LE SERVICE RELATION CLIENT

Renault met à votre disposition différents moyens pour vous écouter et vous informer :

- le **numéro Azur : 08 10 40 50 60** (du lundi au vendredi de 8 h à 19 h, le samedi de 8 h à 12 h 30),
- le site internet : **www.renault.fr**,
- le courrier : **Renault, Service Relation Client, 92109 Boulogne-Billancourt Cedex.**



(www.renault.fr)

3
ANS GARANTIE
150 000 km*

* Premier des 2 termes échus (voir conditions de vente).

Tout a été fait pour que le contenu de la présente publication soit exact et à jour à la date de l'impression. Ce document a été réalisé à partir de préséries ou de prototypes. Dans le cadre de sa politique d'amélioration continue des produits, Renault se réserve le droit, à tout moment, d'apporter des modifications aux spécifications et aux véhicules et accessoires décrits et représentés. Ces modifications sont notifiées aux concessionnaires Renault dans les meilleurs délais. Selon les pays de commercialisation, les versions peuvent différer, certains équipements peuvent ne pas être disponibles (en série, en option ou en accessoire). Veuillez consulter votre concessionnaire local pour recevoir les informations les plus récentes. En raison des limites des techniques d'impression, les couleurs reproduites dans le présent document peuvent légèrement différer des couleurs réelles de la peinture ou des matières de garniture intérieure. Tous droits réservés. La reproduction sous quelque forme ou par quelque moyen que ce soit de tout ou partie de la présente publication est interdite sans l'autorisation écrite préalable de Renault.

RENAULT
préconise 