

SCENIC



**SCENIC & GRAND SCENIC
SPACIEUX ET CONFORTABLES,
CONÇUS POUR LE PLAISIR
DE TOUS LES PASSAGERS.**






SCENIC, GRAND SCENIC 5 ET 7 PLACES

UNE HABITABILITÉ SUR MESURE.







ENTRE ESPACE ET LUMIÈRE

DU CONFORT À TOUTES LES PLACES.



L'espace intérieur de Scenic offre un confort optimal à chacun de ses passagers. Aux places avant comme à l'arrière, les sièges individuels réglables, le grand confort thermique et les multiples rangements pratiques sont au service du bien-être de chacun. Le vaste toit ouvrant panoramique illumine l'habitacle et permet de profiter au maximum du paysage.

PRATIQUE ET INTELLIGENT

UN ESPACE MODULABLE, ADAPTÉ À TOUTES VOS ENVIES.



Généreux, Scénic s'adapte à toutes les situations. De nombreuses solutions de rangement vous facilitent la vie au quotidien. Les sièges se plient à vos moindres désirs pour optimiser, au choix, l'espace réservé aux bagages ou aux passagers. Passez ainsi en toute facilité d'une à cinq ou sept places. D'un volume exceptionnel, le coffre de Grand Scénic 5 places cache deux grands rangements sous le plancher plat. Scénic : l'intelligence dans les moindres détails.







DE LA TECHNOLOGIE À LA SÉRÉNITÉ

LE MEILLEUR DU PROGRÈS AU SERVICE DU CONFORT.



Pour trouver simplement votre chemin et profiter pleinement de l'expérience multimédia, Carminat Navigation et Communication réunit navigation 3D, fonctions audio (changeur CD et lecture MP3) et téléphonie mains-libres* Bluetooth®. Des fonctions que vous maîtrisez sans quitter la route des yeux, grâce à la commande centrale multimédia et à la reconnaissance vocale.

Le frein de parking assisté s'enclenche automatiquement à la coupure du moteur et se relâche dès la première accélération.

Avec la carte Renault mains-libres, effleurer les poignées des portes suffit à les verrouiller ou déverrouiller.



Pour démarrer, appuyez sur le bouton « start », sans insérer la carte. Il ne reste qu'à savourer le plaisir de conduire ; pourquoi pas en musique, en connectant votre baladeur à l'Audio Connection Box** ?

* Pour téléphoner en toute sécurité, il est recommandé d'être à l'arrêt.

** Boîtier de connexion audio.

MOTEURS PERFORMANTS ET ÉCONOMES

UNE GAMME COMPLÈTE, EN ESSENCE ET DIESEL.





Scenic vous ouvre un véritable espace de sensations et de liberté avec une gamme complète de motorisations essence (de 110 à 135 ch) ou diesel (de 85 à 150 ch). Les moteurs diesel se montrent à la fois performants, silencieux, économes et respectueux de l'environnement.

Leaders dans leur catégorie en insonorisation comme en émissions de CO₂ (moins de 140 g/km), les moteurs dCi 85 ch et 105 ch offrent un excellent compromis entre performance et consommation.

SÉCURITÉ PREMIUM

AVEC SCENIC, VOUS ÊTES EN LIEU SÛR.



Scénic prévient les risques en vous aidant à rester concentré sur votre conduite et à conserver en toutes circonstances une vision optimale grâce à ses projecteurs avec lampes bi-xénon à allumage automatique et ses essuie-vitres à capteur de pluie. Pour vous aider à garder la maîtrise de votre véhicule, Scénic corrige les écarts de conduite en s'appuyant sur le contrôle dynamique de conduite et le contrôle de sous-virage. Ces systèmes électroniques permettent de conserver la trajectoire dans des conditions d'adhérence précaires. L'antipatinage à l'accélération et le freinage ABS avec répartiteur électronique y contribuent également. Enfin, pour protéger efficacement tous les occupants, Scénic bénéficie du Système Renault de Protection (airbags adaptatifs, ceintures avant à double prétensionneur, ceintures arrière à prétensionneurs et limiteurs d'effort) et du système de sécurité enfant. Ce haut niveau de protection a permis à Scénic d'obtenir la note maximale de 5 étoiles aux crash-tests Euro NCAP*.

* Euro Ncap (European Car Assessment Program) est une association indépendante.



CONFORT

1. TOIT EN VERRE PANORAMIQUE

Fixe ou ouvrant électrique, surteinté avec protection thermique renforcée et rideaux pare-soleil.



2. CLIMATISATION RÉGULÉE

Réglages et affichages électroniques, désembuage rapide et capteur d'ensoleillement.



3. RÉTROVISEUR INTÉRIEUR ÉLECTROCHROME


S'assombrit progressivement lorsque la luminosité augmente afin d'éviter l'éblouissement.

4. RÉGULATEUR-LIMITEUR DE VITESSE AVEC COMMANDES AU VOLANT

Il permet de sélectionner une vitesse constante (fonction régulateur) ou de se fixer une vitesse maximale (fonction limiteur).

5. CAPTEURS DE LUMINOSITÉ ET DE PLUIE

Permettent, lorsque les conditions l'exigent, l'allumage automatique des feux et le déclenchement des essuie-vitres avant.



6. AUDIO CONNECTION BOX

Les prises USB, iPod et Jack permettent de connecter son baladeur et de le piloter depuis les commandes radio au volant.

7. CARMINAT BLUETOOTH® CD

Associé à un guidage vocal, indique la route à suivre et les informations liées au trafic sur un écran couleur 7" compatible MP3.



8. CARMINAT NAVIGATION ET COMMUNICATION

Regroupe la navigation Renault de dernière génération, le système audio Cabasse 4 x 40 W avec commandes au volant, changeur 6 CD en façade, lecture MP3, et la commande mains-libres de téléphone Bluetooth®.



9. COMMANDE MAINS-LIBRES DE TÉLÉPHONE BLUETOOTH®

Parfaitement intégrée, elle permet de piloter vos appels de téléphone via les commandes et l'afficheur au tableau de bord de la radio*.

* Pour téléphoner en toute sécurité, il est recommandé de faire une pause.

VIE À BORD

1. COFFRE GRAND SCENIC 7 PLACES

Il offre 2 sièges supplémentaires tout en conservant un volume de coffre important de 200 dm³.



2. ACCÈS FACILE AUX SIÈGES DE 3^e RANG

Les sièges latéraux de 2^e rang basculent facilement et sans effort. Ils permettent d'accéder aisément aux sièges de 3^e rang.



3. SIÈGES ESCAMOTABLES

Grâce à l'escamotage des 2 sièges de 3^e rang dans le plancher, vous obtenez un espace de rangement parfaitement plat.



4. LUNETTE ARRIÈRE OUVRANTE

Permet d'accéder à la tablette arrière pour charger de petits objets sans ouvrir le coffre.



5. RIDEAUX PARE-SOLEIL

Pour une meilleure protection thermique et plus de discrétion pour les passagers arrière.

MODULARITÉ

GRAND SCENIC 5 PLACES

5 places à part entière
et 550 dm³ de volume
de chargement
au niveau du coffre.



GRAND SCENIC 7 PLACES
Se plie à tous vos besoins.
Repliez ou retirez les sièges
de 2^e rang et escamotez
ceux du 3^e rang dans le plancher.



RANGEMENTS

1. RANGEMENT CENTRAL COULISSANT

Capacité 15 litres, composé de 2 compartiments et d'une prise 12V.



2. RANGEMENTS FERMÉS

DANS ACCOUDOIRS DE PORTES AVANT



3. TABLETTE AVIATION

4. SIÈGE PASSAGER FORMANT TABLETTE



5. RANGEMENTS SOUS TAPIS DE COFFRE

D'une capacité de 16 litres chacun.




6. BOÎTE À GANTS
17 LITRES

7. TIROIRS
SOUS SIÈGES AVANT

8. TRAPPES SOUS
PLANCHER AVANT
ET ARRIÈRE

D'une capacité de 11 litres
chacune à l'arrière et de
3,5 litres chacune à l'avant.



9. TIROIRS
SOUS SIÈGES ARRIÈRE

D'une capacité de 3 litres
(Uniquement sur Scénic
et Grand Scénic 5 places).

SÉCURITÉ

1. PROJECTEURS AVEC LAMPES BI-XENON À CORRECTION DYNAMIQUE ET LAVE PROJECTEURS

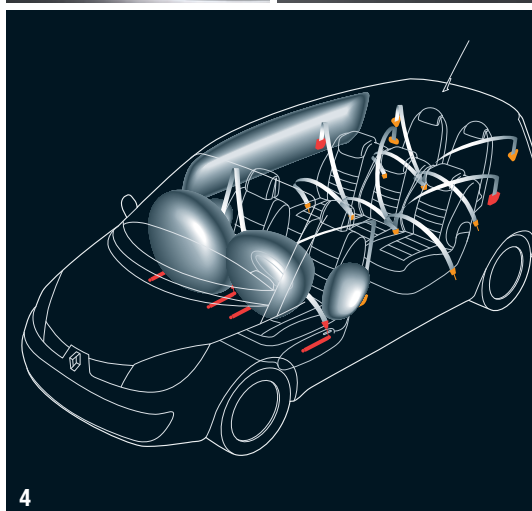
Offrent une luminosité puissante proche de celle du jour.

2. PROJECTEURS ANTIBROUILLARD AVANT

Améliorent la visibilité en cas de brouillard ou de pluie.

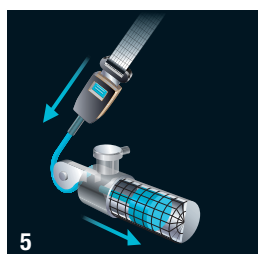
4. DISPOSITIF DE RETENUE PROGRAMMÉE

Comprenant airbags frontaux adaptatifs avant (conducteur et passager), airbags latéraux de thorax (avant) et airbags rideaux (avant et arrière).



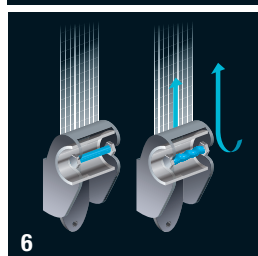
3. SYSTÈME DE SURVEILLANCE DE LA PRESSION DES PNEUS

Il affiche, le cas échéant, un défaut de pression ou une crevaison.



5. LIMITEUR D'EFFORT

Réduit la pression exercée par la ceinture sur l'occupant en cas de choc.



6. DOUBLE PRÉTENSIONNEUR DE CEINTURES AVANT

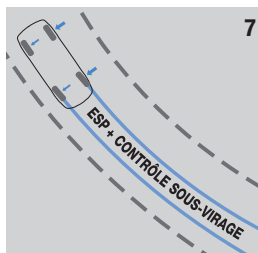
Et pré-tensionneur de ceintures latérales arrière : ils plaquent l'occupant contre son siège lors d'un choc.

7. SYSTÈME ANTIBLOCAGE DES ROUES ABS AVEC RÉPARTITEUR ELECTRONIQUE DE FREINAGE

Permet, couplé à l'assistance au freinage d'urgence, de contrôler la trajectoire et d'améliorer les distances de freinage.

8. CONTRÔLE DYNAMIQUE DE CONDUITE ESP

Avec système antipatinage et fonction de contrôle de sous-virage : contrôlent la stabilité du véhicule dans les conditions difficiles.



9. SYSTÈME D'ATTACHE ISOFIX

Avec 3 points d'ancrage aux places latérales arrière et passager avant pour l'installation d'un siège enfant de façon fiable et sécurisante.



11. APPUIS-TÊTE AVANT

À protection rapprochée et à réglage confort.



10. DÉCONNEXION DES AIRBAGS PASSAGER AVANT

Pour installer un siège enfant.

ACCESSOIRES

1. COFFRE DE TOIT TOURING LINE

D'une capacité de chargement de 480 L ou 75 kg.



1

2. FILMS TEINTÉS

Spécialement adaptés, ils permettent de préserver l'intimité, de filtrer les UV et de renforcer la résistance des vitres.



2

3. ATTELLAGE RDSO

Démontable sans outil et en quelques secondes.



3

4



4. PORTE-VÉLO PRORIDE ALUMINIUM

Se monte sur les barres de toit et permet de transporter tout vélo dont le cadre n'excède pas 80 mm.

5. CHAUSSETTES ANTIDÉRAPANTES

Pour rouler sur sol enneigé, elles se mettent en place, en quelques secondes seulement.



5



6

6. JANTE STEPPE

Un modèle incontournable pour donner à votre Scénic une touche de classe et de sportivité.




7. MODULE FRIGORIFIQUE 12V

Avec une contenance de 25 L, il a une capacité de refroidissement et de réchauffement de plus ou moins 20°C par rapport à la température de l'habitacle.



8



9

8. BAC DE COFFRE COMPARTIMENTÉ

Vos affaires y trouvent naturellement leur place dans des espaces séparés.

9. FILET DE FOND DE COFFRE ET BAC DE RANGEMENT SOUS TABLETTE

10. SYSTÈME DE NAVIGATION

CARMINAT NOMADE

Fini les câbles, la ventouse sur le pare-brise et la batterie à plat : place à l'intégration et l'efficacité optimales. Carte Europe, Info trafic TMC, téléphonie mains-libres bluetooth®, radars fixes.



10



11

11. SEUILS DE PORTES

Personnalisent l'entrée du véhicule.



12

12. AUTORADIO SONY CDX-GT 30RN

Compatible avec les commandes au volant et l'affichage déporté.

AMBIANCES



EMOTION

Confort et sobriété.
Emotion dispose de l'ABS,
de la climatisation manuelle,
d'un siège conducteur
réglable en hauteur et
réglage lombaire et d'un
siège passager avant
rabattable, formant tablette.

LATITUDE



Elégance et bien-être.
Ambiance claire et
lumineuse renforcée par
le toit verre panoramique,
Latitude soigne les finitions
pour le conducteur et tous
les passagers avec ses
nombreux rangements.





JADE

Allure et raffinement. Sellerie cuir beige, Carminat Bluetooth, aide au parking avant et arrière, contrôle dynamique de conduite (ESP)... le confort absolu.



EXCEPTION


Sportivité et praticité. Ambiance dynamique avec sa sellerie tissu carbone foncé agrémentée de cuir, sa radiosat 4X15 mono CD qui s'enrichit de la lecture MP3.



CONQUEST

Caractère et confort.

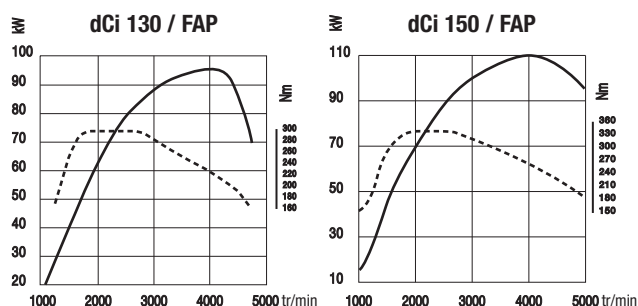
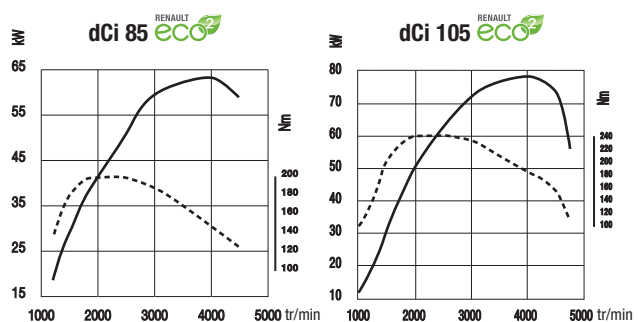
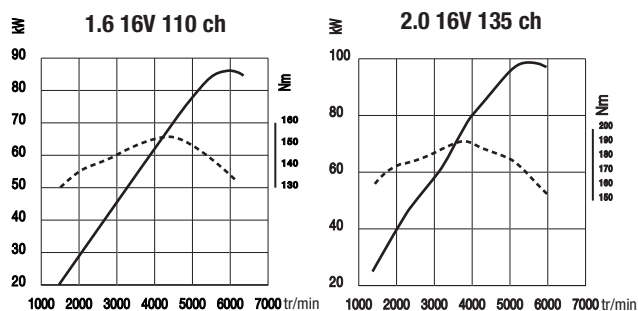
Les nombreux rappels intérieurs de sa teinte spécifique Orange Cayenne (surpiquûres, planche de bord, ceintures, appuis-tête orange, surtapis avec marquage «Conquest»), lui donnent un zest d'originalité renforcé par son châssis réhaussé.



ÉQUIPEMENTS

<p>Principaux équipements de série sur Emotion : ABS avec répartiteur électronique de freinage + assistance au freinage d'urgence Airbags frontaux conducteur et passager adaptatifs (airbag passager déconnectable) Airbags latéraux thorax conducteur et passager Airbags rideaux de tête aux places avant et arrière</p> <p>Appuis-tête avant à réglage confort Carte Renault à télécommande avec condamnation centralisée des ouvrants et de la trappe à carburant Climatisation manuelle et filtre d'habitacle</p>	<p>Direction à assistance variable électrique Dossier du siège passager avant rabattable et formant tablette Lève-vitres électriques avant à impulsion côté conducteur Miroir de communication intérieure Projecteurs antibrouillard Radio 4x15W CD, RDS et satellite de commandes au volant Régulateur-limiteur de vitesse Rétroviseurs extérieurs électriques et dégivrants, asphérique côté conducteur Siège conducteur réglable en hauteur et réglage lombaire</p>	<p>3 sièges de 2^e rang, individuels amovibles, dossiers rabattables et inclinables, fonction portefeuille 2 sièges de 3^e rang, escamotables dans le plancher de coffre (Grand Scenic 7 places) Volant et pommeau de levier de vitesse cuir carbone foncé</p>	EMOTION
<p>Principaux équipements de série sur Latitude = Emotion + Aide au parking arrière Allumage automatique des feux de croisement Carte Renault "mains-libres" Climatisation régulée, capteur d'ensoleillement et de température, filtre d'habitacle Essuie-vitres avant à détection de pluie et à cadencement automatique</p>	<p>Frein de parking assisté Lève-vitres électriques avant et arrière à impulsion avec dispositif anti-pincement Rangement central coulissant avec accoudoirs intégrés et prise 12V Rangements fermés sous accoudoirs de portes avant Rétroviseurs extérieurs rabattables électriquement Rideaux latéraux pare-soleil de rang 2</p>	<p>Rideaux pare-soleil rang 3 (Grand Scenic 7 places) Toit en verre panoramique fixe surteinté avec protection thermique renforcée et rideaux pare-soleil</p> <p>Equipements de série Latitude = Emotion - Miroir de communication intérieure</p>	LATITUDE
<p>Principaux équipements de série sur Carminat = Latitude + Carminat Bluetooth, radio 4x15 W mono CD avec lecture MP3, RDS, satellite de commandes au volant Miroir de communication intérieure (sauf versions équipées de l'option toit en verre fixe ou ouvrant)</p>	<p>Equipements de série sur Carminat = Latitude - Aide au parking arrière Rangement central coulissant avec accoudoirs intégrés et prise 12V Rideaux pare-soleil rang 3 (Grand Scenic 7 places)</p>	<p>Toit en verre panoramique fixe surteinté avec protection thermique renforcée et rideaux pare-soleil</p>	CARMINAT
<p>Principaux équipements de série sur Exception = Latitude + Jantes aluminium Louxor 16" (sauf dCi 150 :jantes Kubéra 16")</p>	<p>Lecture MP3 (radio 4X15CD) Range-lunettes côté conducteur Rétroviseur intérieur électrochrome Siège passager réglable en hauteur</p>		EXCEPTION
<p>Principaux équipements de série sur Conquest = Exception + Baguettes latérales et boucliers teintés masse noir graphite Bavolets teintés masse noir graphite Contrôle dynamique de conduite ESP avec antipatinage ASR et contrôle de sous-virage</p>	<p>Elargisseurs de passages de roues teintés masse noir graphite Jantes aluminium Celcius 17" Ski de protection sous caisse chrome satiné</p>	<p>Equipements de série sur Conquest = Exception - Toit en verre panoramique fixe surteinté avec protection thermique renforcée et rideaux pare-soleil</p>	CONQUEST (SCENIC UNIQUEMENT)
<p>Principaux équipements de série sur Jade = Exception + Aide au parking avant Carminat Bluetooth Contrôle dynamique de conduite ESP avec antipatinage ASR et contrôle de sous-virage</p>	<p>Miroirs de courtoisie éclairés Sellerie cuir beige Vitres surteintées latérales et arrière</p>		JADE

MOTORISATIONS



——— Puissance
 - - - - - Couple

1.6 16V 110 ch

Doté d'une distribution variable à l'admission, il concilie un couple élevé à bas régime – 151 Nm à 4250 tr/mn – avec un excellent niveau de puissance.

2.0 16V 135 ch Automatique

Avec un couple de 191 Nm à 3750 tr/mn et une puissance généreuse obtenue grâce à la distribution variable à l'admission, ce moteur offre des performances et un agrément de conduite de haut niveau.

dCi 85 et dCi 105 (avec ou sans FAP)

Bénéficiant de la technologie "Common Rail" de dernière génération, ils offrent des niveaux de couple et de puissance optimisés ainsi qu'un niveau de consommation extrêmement raisonnable.

dCi 130 avec ou sans FAP

Doté d'un filtre à particules, il réduit les émissions de polluants et de fumées. Couplé à la boîte manuelle 6 rapports, il offre un agrément de conduite et une qualité acoustique d'exception.

dCi 150 en boîte manuelle (sans FAP) ou boîte automatique (avec FAP)


Bénéficiant des toutes dernières technologies en matière de diesel, il est à la fois performant, silencieux, économique et respectueux de l'environnement.

1. BOÎTE MANUELLE 5 ET 6 RAPPORTS

La commande à câbles assure des changements de rapport faciles et précis pour un agrément de conduite optimisé. Le 6^e rapport apporte un agrément de conduite accru et une diminution de la consommation.

2. BOÎTE DE VITESSES AUTOMATIQUE PROACTIVE À 4 RAPPORTS (2.0 16V) ET 6 RAPPORTS (dCi 150)

Grâce au mode impulsif, vous avez en permanence le choix entre les modes manuel et automatique. Dans ce dernier cas, elle s'adapte à votre style de conduite et au profil de la route. La boîte 6 rapports permet une conduite particulièrement onctueuse, des passages de vitesses doux et une consommation des plus raisonnables (7L/100km)



CARACTÉRISTIQUES MOTEURS

MOTORIZATIONS SCENIC / GRAND SCENIC 5 PLACES / GRAND SCENIC 7 PLACES	1.6 16V 110 ch	1.6 16V 105 ch GPL*	2.0 16V 135 ch BVA	dCi 85*	dCi 105	dCi 105 FAP	dCi 130	dCi 130 FAP	dCi 130 FAP BVA	dCi 150	dCi 150 FAP BVA
Puissance administrative	7	6	9	5	6	6	8	8	8	8	9
Nombre de places	5/5/7	5	5/5/7	5	5/5/7	5/5/7	5/5/7	5/5/7	5/5/7	5/5/7	5/5/7
Type de boîte de vitesses	BVM6	BVM5	BVA4	BVM5	BVM6	BVM6	BVM6	BVM6	BVA4	BVM6	BVA4
MOTEUR											
Cylindrée (cm³)	1598	1598	1998	1461	1461	1461	1870	1870	1870	1995	1995
Alésage x course (mm)	79,5 x 80,5	79,5 x 80,5	82,7 x 93	76 x 80,5	76x80,5	76x80,5	80 x 93	80 x 93	80 x 93	84 x 90	84 x 90
Nombre de cylindres / de soupapes	4/16	4/16	4/16	4/8	4/8	4/8	4/8	4/8	4/8	4/16	4/16
Rapport volumétrique	10:01	10:01	9,8 : 1	18,8 : 1	15,3 : 1	15,3 : 1	17:01	17:01	17:01	15,7 : 1	15,7 : 1
Puissance maxi kW CEE (ch) au régime de (tr/min)	82 (110) à 6000	77(105)/75(100) à 5750	98,5 (135) à 5500	63 (85) à 4000	78 (105) à 4000	78 (105) à 4000	96 (130) à 4000	96 (130) à 4000	96 (130) à 4000	110 (150) à 4000	110 (150) à 4000
Couple maxi Nm CEE au régime de (tr/min)	152/151/151 à 4250	151 à 4250	191 à 3750	200 à 1900	240 à 2000	240 à 2000	300 à 2000	300 à 2000	250 à 1600/2000/2000	340 à 2000	340 à 2000
Type d'injection	Multipoint			Directe (common rail sphérique + turbo)				Directe avec common rail + turbo			
Direction				Electrique à assistance variable							
Diamètre de braquage entre trottoirs (m)	10,70/ 10,85/ 10,85	10,70	10,70/ 10,85/ 10,85	10,70	10,70/ 10,85/ 10,85	10,70/ 10,85/ 10,85	10,70/ 10,85/ 10,85	10,70/ 10,85/ 10,85	10,70/ 10,85/ 10,85	10,70/ 10,85/ 10,85	10,70/ 10,85/ 10,85
PERFORMANCES											
Vitesse maxi (km/h)	180	185	190	168	178	176	192	192	190	204	198
0-100 km/h (s)	11"8/ 12"1/ 12"2		11"5/ 12"1/ 12"1	14"6	12"4/ 12"9/ 12"9	12"4/ 12"8/ 12"8	9"6	9"6	11"3/ 11"3/ 11"4	9"4/ 9"8/ 9"8	9"7/ 10"1/ 10"1
1000 m D.A. (s)	33"2/ 33"6/ 33"7		33"2/ 33"8/ 33"8	36	33"9/ 34"4/ 34"4	33"9/ 34"3/ 34"3	31"2	31"2	32"6/ 32"8/ 32"9	30"8/ 31"3/ 31"3	31"1/ 31"4/ 31"5
CONSUMMATIONS ET ÉMISSIONS SELON DIRECTIVE EUROPÉENNE 80/1268 DANS SON DERNIER AMENDEMENT (EN L/100KM ET G/KM)											
Capacité du réservoir (l)	60										
CO ₂ (g/km)	182/185/185	159	205	135	137/140/140	137/140/140	159	160	188	154	186/190/190
Conditions urbaines (l/100 km)	10,3/10,6/10,6	13	11,9	6,2	6,1/6,4/6,4	6,2/6,3/6,3	7,3	7,6	9,5	7,3	9,2/9,4/9,4
Conditions extra-urbaines (l/100 km)	6,3/6,1/6,1	8	6,7	4,6	4,7/4,8/4,8	4,7/4,8/4,8	5,3	5,2	5,8	5	5,8/6/6
Conditions mixtes (l/100 km)	7,6/7,8/ 7,8	9,7	8,6	5,1	5,2/5,4/5,4	5,2/5,3/5,3	6	6	7,1	5,8	7/7,2/7,2
SUSPENSIONS											
Avant	Pseudo Mc Pherson avec bras inférieur rectangle et barre anti-roulis										
Arrière	Essieu souple à points de fixation extériorisés et épure programmée - ressorts hélicoïdaux										
FREINAGE											
Avant : disque. pl. (DP), d.ventil. (DV) Ø (mm)	DV-280/ DV-300 DV300	DV-280/ DV-300 DV300	DV-300	DV-280	DV-300	DV-300	DV-300	DV-300	DV-300	DV-300	DV-300
Arrière : disque. pl. (DP), d.ventil. (DV) Ø (mm)	DP-270/ DP-274/ DP-274	DP-270	DP-270/ DP-274/ DP-274	DP-270	DP-270/ DP-274/ DP-274	DP-270/ DP-274/ DP-274	DP-270/ DP-274/ DP-274	DP-270/ DP-274/ DP-274	DP-270/ DP-274/ DP-274	DP-270/ DP-274/ DP-274	DP-270/ DP-274/ DP-274
ROUES ET PNEUMATIQUES											
Pneumatiques de référence	195/65 R 15T	195/65 R 15T	205/60 R 16H 205/60 R 16V 205/60 R 16V	195/65 R 15 T	195/65 R 15 T 205/60 R 16V 205/60 R 16V	195/65 R 15T 205/60 R 16V 205/60 R 16V	205/60 R 16 H	205/60 R 16 H	205/60 R 16 H	205/60 R 16 V	205/60 R 16 V
Jantes de référence (")	6,5 J 15/ 6,5 J 16/ 6,5 J 16	6,5 J 15	6,5 J 16	6,5 J 15	6,5 J 15/ 6,5 J 16/ 6,5 J 16	6,5 J 15/ 6,5 J 16/ 6,5 J 16	6,5 J 16	6,5 J 16	6,5 J 16	6,5 J 16	6,5 J 16
MASSES (KG)											
Masse à vide en ordre de marche	1320/1430/ 1445	1375	1410/1500/ 1530	1340	1365/1460/ 1490	1365/1430/ 1500	1430/1500/ 1530	1430/1500/ 1530	1430/1510/ 1540	1465/1530/ 1560	1505/1570/ 1630
Maxi autorisé (M.M.A.C.)	1925/2095/ 2125	1935	1985/2170/ 2200	1920	1945/ 2135/ 2165	1945/ 2095/ 2175	2010/ 2165/ 2195	2010/ 2165/ 2195	2025/ 2180/ 2210	2025/ 2200/ 2215	2065/ 2235/2275
Total roulant (M.T.R.)	2950/ 2950/ 3000	2900	2950/3050/ 3000	2950	2950/ 2950/ 3000	2950/ 2950/ 3000	3000/ 3050/ 3050	3000/ 3050/ 3050	3000/ 3050/ 3100	3050/ 3050/ 3100	3100/ 3100/ 3100
Charge utile (C.U.)	405/510/ 555	435	410/555/ 555	405	405/555/ 555	415/555/ 555	415/555/ 555	415/555/ 555	405/555/ 555	405/555/ 555	405/555/ 555
Maxi remorque freinée	1300	1300	1250/1300/ 1250	1300	1300	1300	1300	1300	1300	1300	1300
Maxi remorque non freinée	650										

* Non disponible sur Grand Scenic 5 et 7 places

CARACTÉRISTIQUES MOTEURS SCENIC CONQUEST


MOTORIZATIONS SCENIC CONQUEST	dCi 130	dCi 130 FAP
Puissance administrative	8	8
Nombre de places	5	5
Type de boîte de vitesses	BVM6	BVM6
MOTEUR		
Cylindrée (cm ³)	1870	1870
Alésage x course (mm)	80 x 93	80 x 93
Nombre de cylindres / de soupapes	4 / 8	4 / 8
Rapport volumétrique	17:01	17:01
Puissance maxi kW CEE (ch) au régime de (tr/min)	96 (130) à 4000	96 (130) à 4000
Couple maxi Nm CEE au régime de (tr/min)	300 à 2000	300 à 2000
Type d'injection	Directe avec common rail + turbo	
Direction	Electrique à assistance variable	
Diamètre de braquage entre trottoirs (m)	10,70	
PERFORMANCES		
Vitesse maxi (km/h)	190	190
0-100 km/h (s)	9"8	9"8
1000 m D.A. (s)	31"4	31"4
CONSUMMATIONS ET ÉMISSIONS SELON DIRECTIVE EUROPÉENNE 80/1268 DANS SON DERNIER AMENDEMENT (EN L/100KM ET G/KM)		
Capacité du réservoir (l)	60	
CO ₂ (g/km)	160	159
Conditions urbaines (l/100 km)	7,5	7,4
Conditions extra-urbaines (l/100 km)	5,2	5,3
Conditions mixtes (l/100 km)	6	6
SUSPENSIONS		
Avant	Pseudo McPherson avec bras inférieur rectangle et barre anti-roulis	
Arrière	Essieu souple à points de fixation extériorisés et épuré programméressorts hélicoïdaux	
FREINAGE		
Avant : disque. pl. (DP), d.ventil. (DV) Ø (mm)	DV-300	DV-300
Arrière : disque. pl. (DP), d.ventil. (DV) Ø (mm)		DP-270
ROUES ET PNEUMATIQUES		
Pneumatiques de référence	205/55 R 17	205/55 R 17
Jantes de référence (*)		6,5 J 16
MASSES		
Masse à vide en ordre de marche	1430	1430
Maxi autorisé (M.M.A.C.)	2010	2010
Total roulant (M.T.R.)	3000	3000
Charge utile (C.U.)	415	415
Maxi remorque freinée	1300	1300
Maxi remorque non freinée	650	650



Scénic **eco2** répond aux 3 critères suivants : des émissions de CO₂ inférieures à 140 g/km ; véhicule produit dans une usine certifiée ISO 14001 minimisant l'impact sur l'environnement ; contenir plus de 5 % de plastique recyclé sur la masse des plastiques du véhicule.

Avec **eco2**, la marque s'engage sur tout le cycle de vie du véhicule. Le véhicule a été conçu de manière à ce que 95 % en masse des matériaux qui le constituent bénéficient d'une deuxième vie (recyclage et valorisation énergétique) et que la dépollution préalable du véhicule en fin de vie (notamment l'extraction des fluides) soit facilitée. Par ailleurs, ce véhicule comporte des pièces réalisées en matières plastiques recyclées (17 %) et en matériaux renouvelables.

TEINTES



BLANC GLACIER (OV)

BLEU ROY (OV)

GRIS PLATINE (TE)

GRIS BLEU (TE)



GRIS CASSIOPÉE (TE)

GRIS ECLIPSE (TE)

NOIR NACRÉ (TE)

BLEU CRÉPUSCULE (TE)

BLEU ICEBERG (TE)

ROUGE DYNA (TE)



BEIGE POIVRE (TE)

BEIGE CENDRÉ (TE)

ORANGE CAYENNE (TE)

Équipement	Teintes de carrosserie												
	Blanc Glacier 369 (OV)	Bleu Roy 460 (OV)	Gris Platine D69 (TE)	Gris Bleu J47 (TE)	Gris Cassiopee KNG (TE)	Gris Eclipse B66 (TE)	Noir Nacré 676 (NV)	Bleu Crépuscule 472 (NV)	Bleu Iceberg RNK (TE)	Rouge Dyna NNJ (TE)	Beige Poivre D11 (TE)	Beige Cendré HNK (TE)	Orange Cayenne
EMOTION	●	●	○	○	○	○	○	○	○	○	○	○	-
LATITUDE	○	○	●	●	●	●	●	●	●	●	●	●	-
EXCEPTION	○	○	●	●	●	●	●	●	●	●	●	●	-
JADE	-	-	●	●	●	●	-	-	●	●	●	●	-
CONQUEST	-	●	○	-	○	○	○	○	○	-	-	○	○

● : Série ○ : Option ○ : Non disponible

OV : Opaque vernie ; NV : Nacrée vernie ; TE : Teinte à effets ; Peinture métallisée : NV et TE

ENJOLIVEURS, JANTES ET DIMENSIONS



1. ENJOLIVEUR DRYOS

- 2. JANTE TUXEDO 16"
- 3. JANTE KUBERA 16"
- 4. JANTE LOUXOR 16" ET 17"
- 5. JANTE STEPPE 17"
- 6. JANTE CELCIUS 17"
- 7. JANTE OZEDIA 16"



2



3



4



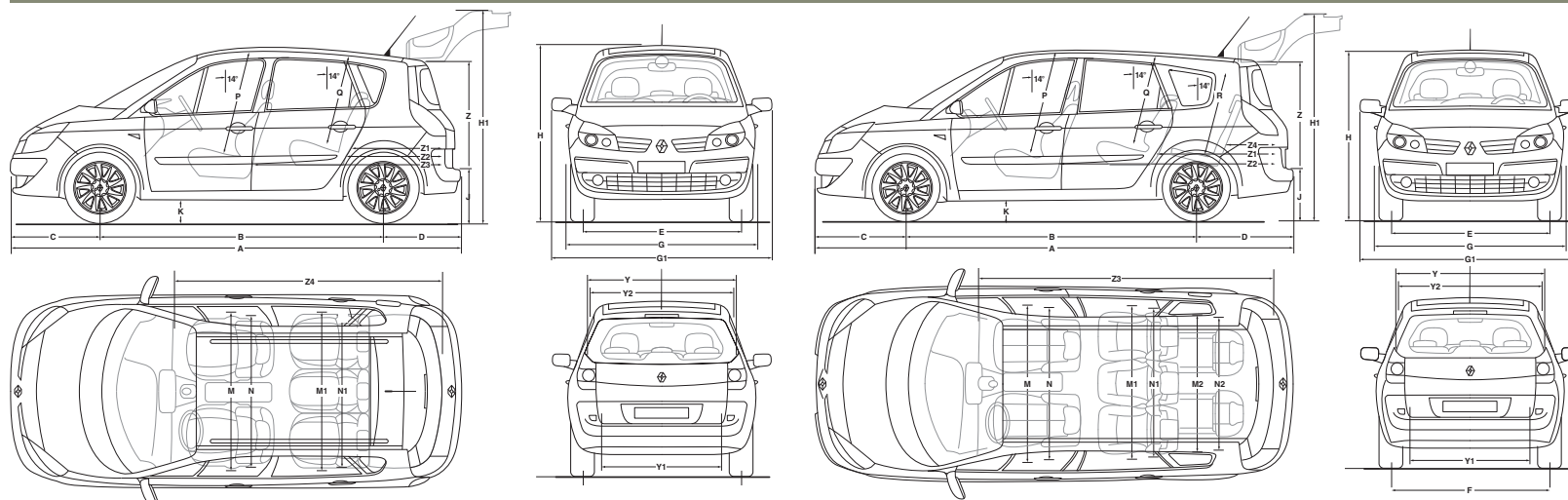
5



6



7



SCENIC (Plan côté en mm)

A	4 263/4 276,6*	D	723/722,4*	G	1 805/1 812*	H1	1 980	M	1 484	N1	1 446	Y	1 180	Z	920	Z3	1 450
B	2 685	E	1 514/1 506	G1	2 087	J	569	M1	1 502	P	955	Y1	1 000	Z1	840	Z4	2 500
C	851/855,2*	F	1 514/1 506	H	1 620,5/1 675*	K	130	N	1 442	Q	878	Y2	1 110	Z2	990		

GRAND SCENIC 5 ET 7 PLACES (Plan côté en mm)

A	4 496	D	906	G	1 810	H1	2 013	M	1 484	N	1 442	P	955	Y	1 180	Z	920	Z3	2 750
B	2 736	E	1 506	G1	2 087	J	614	M1	1 502	N1	1 446	Q	893/869	Y1	1 000	Z1	1 075	Z4	513
C	851	F	1 506	H	1 636	K	130	M2	1 290	N2	1 265	R	-788	Y2	1 110	Z2	2015		

*Dimensions spécifiques Scenic Conquest.

LISTES DES ÉQUIPEMENTS ET OPTIONS

	EMOTION	LATITUDE	CARMINAT	EXCEPTION	CONQUEST (SCENIC SLT)	JADE
SÉCURITÉ						
ABS avec répartiteur électronique de freinage + assistance au freinage d'urgence	●	●	●	●	●	●
3 appuis-tête arrière «virgule» réglables en hauteur (2e rang)	●	●	●	●	●	●
Airbags frontaux conducteur et passager adaptatifs (airbag passager déconnectable)	●	●	●	●	●	●
Airbags latéraux thorax aux places avant (intégrés dans sièges avant)	●	●	●	●	●	●
Airbags rideaux de tête aux places avant et arrière	●	●	●	●	●	●
Appuis-tête avant à protection rapprochée réglables en hauteur	-	●	●	●	●	●
Ceintures de sécurité arrière rang 3 : 3 points (Grand Scénic 7 places)	●	●	●	●	-	●
Ceinture de sécurité centrale arrière rang 2 : 3 points avec limiteur d'effort	●	●	●	●	●	●
Ceintures de sécurité arrière latérales rang 2 : 3 points avec prétensionneur et limiteur d'effort	●	●	●	●	●	●
Ceintures de sécurité avant : 3 points, réglables en hauteur, avec double prétensionneur et limiteur d'effort	●	●	●	●	●	●
Condamnation automatique des ouvrants en roulant	●	●	●	●	●	●
Contrôle dynamique de conduite ESP avec fonction antipatinage (déconnectable) et contrôle de sous-virage	○	○	○	○	●	●
Système de fixation ISOFIX 3 points pour siège enfant aux places latérales de 2 ^e rang	●	●	●	●	●	●
Témoin d'oubli de ceinture et de portes mal fermées (SBR)	●	●	●	●	●	●
CONDUITE ET APPAREILS DE CONTRÔLE						
Direction à assistance variable électrique	●	●	●	●	●	●
Frein de parking au plancher	●	-	-	-	-	-
Frein de parking assisté	-	●	●	●	●	●
Kit de regonflage + rangement dans bac de roue de secours	●	●	●	●	●	●
Ordinateur de bord 7 fonctions	●	●	●	●	●	●
Régulateur et limiteur de vitesse	●	●	●	●	●	●
Roue de secours (sauf version GPL : en série)	○	○	○	○	○	○
Signal sonore : oubli d'extinction d'éclairage, non-bouclage de ceinture, carburant mini, alertes rouges	●	●	●	●	●	●
Volant 3 branches réglable en hauteur et en profondeur	●	●	●	●	●	●
VISIBILITÉ-ÉCLAIRAGE EXTÉRIEUR						
Aide au parking arrière (indicateur d'obstacles arrière)	-	●	-	●	●	-
Aide au parking avant et arrière	-	○	○	○	-	●
Allumage automatique des feux de croisement	-	●	●	●	●	●
Éclairage extérieur d'accompagnement	●	●	●	●	●	●
Essuie-vitre avant à cadencement automatique avec capteur de pluie	-	●	●	●	●	●
Pack Premium : Projecteurs avec lampes bi-xénon, lave-phares et système de surveillance de la pression des pneus (1)						
Projecteurs à double optique avec réglage intérieur	●	●	●	●	●	●
Projecteurs additionnels antibrouillard	●	●	●	●	●	●
Projecteurs avec lampes bi-xénon, correcteur automatique d'assiette	-	○	○	○	-	○
Rétroviseur intérieur électrochrome	-	-	-	●	-	●
Rétroviseurs extérieurs électriques et dégivrants, asphérique côté conducteur	●	●	●	●	●	●
Rétroviseurs extérieurs rabattables électriquement	-	●	●	●	●	●
CHAUFFAGE-VENTILATION						
Climatisation manuelle avec filtre habitacle combiné	●	-	-	-	-	-
Climatisation régulée, capteur d'ensevelissement et de température, filtre habitacle	-	●	●	●	●	●
Recyclage de l'air	●	●	●	●	●	●
CONFORT						
Cendrier nomade + allume cigare	○	○	○	○	○	○
Carte Renault à télécommande	●	-	-	-	-	-
Carte Renault «mains libres»	-	●	●	●	●	●
Lève-vitres électriques avant à impulsion côté conducteur	●	-	-	-	-	-
Lève-vitres électriques avant et arrière à impulsion avec dispositif anti-pincement	-	●	●	●	●	●
Miroir de communication intérieure	●	●	●	●	●	●
Miroir de courtoisie	●	●	●	●	●	●
Miroirs de courtoisie éclairés	-	-	-	-	-	●
Pack Voyage : filet de retenue des bagages et lunette arrière ouvrante	-	○	○	○	○	○
Prise 12V sur platine de levier de vitesses	●	●	●	●	●	●
Rideaux pare-soleil latéraux rang 2	-	●	●	●	●	●
Rideaux pare-soleil rang 3 (Grand Scénic 7 places)	-	●	○	●	-	●
Spots de lecture conducteur	-	●	●	●	●	●
Spot de lecture central arrière	●	●	●	●	●	●
Toit verre fixe panoramique surteinté avec protection thermique renforcée et rideaux pare-soleil	-	●	-	●	-	●
Toit ouvrant verre électrique panoramique : panneau avant entrebâillant et coulissant, panneau arrière fixe, avec velums (sauf 1,4 16V) (5)	-	○	○	○	○	○
Vitres arrière + custodes + lunette arrière surteintées	-	○	○	○	○	●
SIÈGES						
Appuis-tête avant à réglage confort	-	●	●	●	●	●
Siège conducteur réglable en hauteur et réglage lombaire	●	●	●	●	●	●
Siège passager réglable en hauteur	-	-	-	●	●	●
2 sièges arrière en rang 3, escamotables dans le plancher de coffre (Grand Scénic 7 places)	●	●	●	●	-	●
3 sièges arrière amovibles, avec dossier inclinable, rabattable et fonction portefeuille	●	●	●	●	●	●
Dossier du siège passager avant rabattable et formant tablette	●	●	●	●	●	●

	EMOTION	LATITUDE	CARMINAT	EXCEPTION	CONQUEST (SCENIC SLT)	JADE
Siège central arrière sur glissières (avec dossier formant tablette)	●	●	●	●	●	●
Sièges chauffants	-	-	-	-	-	●
Sièges latéraux arrière sur glissières	●	●	●	●	●	●
Tablette aviation sur dossier des sièges avant	●	●	●	●	●	●
RANGEMENTS						
Barres de toit transversales	○	○	○	○	-	○
Barres de toit longitudinales en aluminium	-	-	-	-	●	-
Boîte à gants (17 litres) éclairée et rafraîchie si climatisation	●	●	●	●	●	●
Range-lunettes côté conducteur	-	-	-	●	-	●
Rangement central fixe (bas + haut)	●	-	●	-	-	-
Rangement central coulissant sur rails avec accoudoirs intégrés et prise 12V	-	●	○	●	●	●
Rangement dans le passage de roue arrière gauche (Scénic)	●	●	●	●	●	●
Rangement fermé côté conducteur ('boîte à fusible')	●	●	●	●	●	●
Rangement fermé dans le panneau gauche au 3 ^e rang (Grand Scénic 7 places)	●	●	●	●	-	●
Rangements dans les passages de roue arrière gauche et droit (Grand Scénic 7 places)	●	●	●	●	-	●
Rangements fermés sous accoudoirs de portes avant	-	●	●	●	●	●
Rangement sous tapis de coffre (2 x 16L) (Grand Scénic 5 places)	●	●	●	●	-	●
Tiroirs sous sièges arrière (Scénic et Grand Scénic 5 places)	-	●	●	●	●	●
Tiroirs sous sièges avant	●	●	●	●	●	●
Trappes sous plancher avant et arrière	●	●	●	●	●	●
COMMUNICATION						
Antenne radio de pavillon	●	●	●	●	●	●
Radio 4x15W mono CD, RDS, satellite de commandes au volant, afficheur délocalisé, 2 tweeters, 4 haut-parleurs	●	●	-	-	-	-
Radio 4x15W mono CD, lecture MP3, RDS, satellite de commandes au volant, afficheur délocalisé, 2 tweeters, 4 haut-parleurs	○	○	●	●	●	●
Carminat Bluetooth : système de guidage par GPS, cartographie couleur, écran 7", intégrant radio 4x15W mono CD, lecture MP3, RDS, satellite de commandes au volant, commande mains-libres de téléphone bluetooth, 2 tweeters, 4 haut-parleurs.	○	○	●	○	○	-
Carminat Navigation et Communication : Radio 4x40W Cabasse, changeur 6CD intégré en façade, lecture mp3, RDS, satellite de commandes, afficheur délocalisé, 4 tweeters, 4 haut-parleurs, vue 2D/3D, commande mains libres de téléphone bluetooth	-	-	-	○	○	○
Pack Techno : Audio connexion box et Commande Mains Libres de Téléphone Bluetooth® (2)	-	○	-	○	○	-
PRÉSENTATION EXTÉRIEURE						
Boucliers et rétroviseurs extérieurs ton carrosserie	●	●	●	●	● boucliers : teintés masse noir graphite	●
Baguettes latérales et bourrelets de protection « pierre à fusil » (avec peinture opaque)	○	○	○	○	●	-
Baguettes latérales et bourrelets de protection ton carrosserie (si peinture métallisée)	○	○	○	○	teintés masse noir graphite	●
Grille de calandre supérieure + barreau grille inférieure + entourage d'antibrouillard chrome satiné	●	●	●	●	●	●
Enjoliveurs de roues Dryos 15" ou 16" (selon motorisation)	●	●	●	-	-	-
Jantes aluminium Ozedia 16"	-	○	○	-	-	-
Jantes aluminium Tuxedo 16"	○	-	-	-	-	-
Jantes aluminium Kubera 16" (seulement avec motorisation dCi 150)	-	-	-	●	-	●
Jantes aluminium Louxor 16" (non disponible avec motorisation dCi 150)	-	-	-	●	-	●
Jantes aluminium Celsius 17"	-	-	-	-	●	-
Jantes aluminium Steppe 17" (non disponible avec motorisation dCi 105)	-	-	-	○	-	○
Masques de projecteurs noir brillant	●	●	●	●	●	●
Poignées de portes peintes aspect chrome	●	●	●	○	●	●
Peinture métallisée vernie ou nacrée	○	○	○	○	○	●
Ski de protection sous caisse chrome satiné	-	-	-	-	●	-
Suspensions renforcées	-	-	-	-	●	-
PRÉSENTATION INTÉRIEURE						
Ceintures de sécurité	Noir	Noir	Noir	Noir	Orange	Noir
Console centrale fixe ou coulissante	-	Beige	Beige	Carbone moyen	Carbone Foncé	Beige
Enjoliveur central de volant chrome satiné	●	●	●	●	●	●
Façade radio	Gris Inox	Candy Or	Candy Or	Gris inox	Carbone Foncé	Beige métal soft
Platine lève-vitres avant et arrière	Carbone Foncé	Beige	Beige	Carbone Foncé	Carbone Foncé	Beige
Poignées de tirage sur portes avant	Gris inox	Gris chocolat alu	Gris chocolat alu	Gris inox	Carbone Foncé	Candy Or
Sellerie (zone centrale assise / dossier)	Tissu Scotek calandré argile foncé	Tissu Scotek calandré beige	Tissu Scotek calandré beige	Tissu Diam	Tissu Fana	-
Sellerie (tissu d'accompagnement)	Tissu Scotek Carbone Foncé	Tissu Scotek beige	Tissu Scotek beige	Cuir et TEP Carbone Foncé	Tissu Scotek Carbone Foncé	-
Sellerie cuir	-	-	-	○ Carbone Foncé	-	● Beige
Surtapis avant	Tuft Carbone Foncé	Tuft Carbone Foncé	Tuft Carbone Foncé		Injecté type caouthouc noir avec insert orange	
Surtapis rangs 1 et 2	Tuft Carbone Foncé	Tuft Carbone Foncé	Tuft Carbone Foncé	●	-	●
Tapis de sol	Dilours Noir	Dilours Noir	Dilours Noir	Dilours Noir	Carbone Foncé	Dilours beige
Vignette de levier de vitesses chrome (boîte manuelle)	●	●	●	●	●	●

(1) implique jantes aluminium (2) incompatible avec Carminat

Merci aux marques suivantes pour leur aimable collaboration : Samsonite, Magic Surf, Bo Concept, Rougié & Plé.



LA SIGNATURE ÉCOLOGIQUE SELON RENAULT



La politique environnement de Renault se fonde sur la compréhension des défis écologiques de notre planète. En lançant **Renault eco²**, la marque prouve son engagement dans le respect de l'environnement et propose ainsi une offre de véhicules écologiques et économiques.

- **ÉCOLOGIQUES** par un engagement sur la réduction de nombreux impacts environnementaux sur tout le cycle de vie de la voiture. Chaque nouveau projet intègre, dès l'amont, les procédés de fabrication, les choix de matériaux, les émissions polluantes, les émissions de CO₂, la consommation et le recyclage.
- **ÉCONOMIQUES** en termes de consommation de carburant. Renault confirme que la réponse aux grands défis écologiques passe par des progrès technologiques généralisables au plus grand nombre de véhicules tout en restant économiquement attractifs.



RENAULT, LA RÉFÉRENCE SÉCURITÉ



UNE APPROCHE DE LA SÉCURITÉ BASÉE SUR L'ACCIDENTOLOGIE RÉELLE

Le savoir-faire de Renault, issu d'une expérience de plus de 50 ans, s'exprime dès la conception du véhicule et intègre les systèmes les plus efficaces afin de :

- prévenir les risques pour mieux les maîtriser ;
- corriger au plus vite quand chaque seconde compte ;
- protéger tous les usagers en cas de choc ;

Par exemple, les résultats des véhicules de la marque aux tests Euro NCAP*, ou encore la généralisation de l'aide au freinage d'urgence sur l'ensemble de la gamme attestent de ce savoir faire.

UNE FORTE IMPLICATION DANS LA SENSIBILISATION À LA SÉCURITÉ ROUTIÈRE

Renault agit pour contribuer à améliorer le comportement des usagers de la route. Ainsi, depuis 2000, Renault sensibilise dès le plus jeune âge à la sécurité routière à travers le programme pédagogique international « Sécurité pour Tous », qui a déjà touché plus de 8 millions d'enfants et de jeunes dans le monde.

DES PRODUITS RASSURANTS ET ADAPTÉS À CHAQUE CLIENT

Par une prise en compte globale de la sécurité, Renault souhaite que chaque client ait pleinement confiance en son véhicule. Celui-ci sera donc facilement maîtrisable, protecteur et se dotera des éléments de sécurité les plus efficaces et adaptés à chacun.

* Euro NCAP (European New Car Assessment Program) est un organisme indépendant.



RENAULT, CHAMPION DU MONDE FIA DE FORMULE 1 2005 & 2006



LA FORMULE 1, UNE ÉCOLE D'EXCELLENCE

La Formule 1 est un sport d'exigence absolue. Il nous apprend qu'au-delà de la performance, l'essentiel est avant tout de construire des voitures fiables, qui ne vous trahiront pas malgré les conditions physiques extrêmes auxquelles elles sont soumises.

Cette philosophie, nous avons su l'appliquer à nos monoplaces, mais nous l'appliquons avant tout à la construction de nos modèles de série. Parce que notre engagement en Formule 1 n'a qu'un seul but : apprendre, pour vous offrir des voitures fiables, sûres et performantes, sur lesquelles vous pourrez toujours compter.

QUI MIEUX QUE RENAULT PEUT ÊTRE AU SERVICE DE VOTRE RENAULT ?

LES GARANTIES

À compter de sa date de livraison, chaque véhicule Renault bénéficie d'une **Garantie Losange** de 2 ans kilométrage illimité comprenant la réparation et l'assistance gratuites. Contre les défauts de peinture et la corrosion, votre véhicule dispose de **garanties étendues** respectivement à 3 et 12 ans*.

Renault vous assure également des coûts d'utilisation et d'assurance réduits avec des modèles réparables à moindre frais et bénéficiant d'une excellente protection contre le vol et les effractions (excellents résultats aux tests "Danner" et "Thatcham").

LES FINANCEMENTS

Avec sa filiale financière DIAC, Renault vous propose une large gamme de financements. **Renault New Deal** est une formule qui vous permet de renouveler plus souvent votre véhicule (tous les 3 ans par exemple) afin de bénéficier en permanence des nouveautés automobiles. Il n'y a pas d'apport minimum obligatoire et vos loyers sont cependant allégés par rapport à un financement traditionnel. Enfin, la garantie de reprise de votre véhicule en fin de contrat par votre concessionnaire, à un prix convenu à l'avance, vous évite d'avoir à faire face aux soucis de revente au terme du financement.



LE SERVICE RELATION CLIENT

LES CONTRATS DE SERVICES

Pour répondre encore plus à vos attentes, Renault vous propose de prolonger la garantie d'origine de votre véhicule ainsi que les prestations d'assistance qui y sont adossées en souscrivant un contrat Losange.

Le contrat Losange se compose de plusieurs offres :

-pour les véhicules en garantie Constructeur 24 mois, Renault vous propose 3 extensions de Garantie : 3 ans ou 60 000 km*, 4 ans ou 80 000 km* et 5 ans ou 100 000 km*.

-pour les véhicules en garantie Constructeur 36 mois, Renault vous propose 2 nouvelles offres : une extension de Garantie de 4 ans ou 150 000 km* et une extension de Garantie de 5 ans ou 150 000 km*.

Le contrat Losange intègre une garantie pièces (mécaniques, électriques et électroniques) et main d'œuvre, une assistance 24h/24, 7j/7 ainsi qu'un véhicule de remplacement en cas de panne immobilisante de plus de 3 heures.

Pour plus de sérénité, vous pouvez opter pour le Pack Renault Sérénité qui, en plus des garanties du contrat Losange, vous permet de bénéficier des opérations de révisions Renault ainsi que de l'entretien programmé.

Ce Pack se décline en 3 offres kilométriques :

3 ans ou 45 000 km*, 3 ans ou 60 000 km* et 3 ans ou 75 000 km*.

Enfin, pour une sécurité maximum, choisissez le Contrat d'entretien qui vous libère jusqu'à 48 mois ou 120 000km* de toutes les contraintes d'entretien et de réparation grâce à des prestations additionnelles adaptées à votre profil, telles que la prise en charge des frais d'entretien et d'usure normale.

*au premier des 2 termes atteint

L'ASSISTANCE RENAULT

Pour un dépannage sur place ou le remorquage jusqu'à l'atelier le plus proche, le réseau Renault Assistance est à votre disposition 24h/24 et 7j/7, au numéro Azur 08 10 05 15 15.

LES SERVICES DU RÉSEAU RENAULT

Nul n'est mieux placé que Renault pour entretenir, équiper et réparer votre Renault. Les services **Renault Minute** (maintenance et entretien sans rendez-vous) et **Renault Minute Carrosserie** (travaux sur peinture, optiques, parebrise, carrosserie...) assurent la meilleure qualité d'entretien, de réparation et garantissent pendant 1 an les réparations effectuées ainsi que les **Pièces d'Origine Renault**.

Ces dernières, de qualité équivalente à la première monte, vous permettent aussi de préserver la valeur d'origine de votre Renault.

Renault Rent vous permet de louer, pour une courte durée, un véhicule particulier ou utilitaire.

Pour personnaliser votre véhicule, faites votre choix dans la large gamme d'**accessoires Renault**, robustes et high-tech. Et pour un financement en douceur, la "**Réserve de Poche**" permet de régler les frais en plusieurs fois ou par mensualités.

* Sauf gamme Master : garantie anti-corrosion 6 ans.

Renault met à votre disposition différents moyens pour vous écouter et vous informer :

- le **numéro Azur** : **08 10 40 50 60** (du lundi au vendredi de 8 h à 19 h, le samedi de 8 h à 12 h 30),
- le site internet : **www.renault.fr**,
- le courrier : **Renault, Service Relation Client, 92109 Boulogne-Billancourt Cedex.**

SCENIC



(www.renault.fr)